

# NOTICIAS



ESCUELA BÍBLICA DE VACACIONES

Verano 2018

# QUINA

ESTE PERIÓDICO  
PERTENECE A:

DIBUJA TU ROSTRO



## Una Celebración ESPECIAL

Pag. 2



*“Digno eres Dios... de recibir gloria, porque tú creaste todas las cosas, y por tu voluntad existen y fueron creadas”.*  
Apocalipsis 4:11




Alguien les preguntara qué es amor, ¿cómo responderían? (permítame que los alumnos den sus respuestas). Pensemos por unos minutos en las personas que más amamos. Me imagino que si tuvieran que hacer una lista de esas personas, los que ocuparían los primeros lu-

gares sin duda serían el papá, mamá y los hermanos des. Esto es así porque es un regalo de Dios, en el cual podemos amar, de los nuestros padres y de la hermana de nuestros herma-

dear ni eno-  
s, otros dicen  
buenos con to-  
as y hay quienes  
que amor es estar siem-  
que amor es estar siem-  
pre felices y conformes con lo  
que tenemos. Como piden no-  
tar diferentes to-  
para

## Una Construcción Poco Usua



**“Él se entregó por nosotros para rescatarnos de toda maldad... sin prebajo elegido, dedicado a hacer el bien”.**


Tito 2:14 Pag. 3



# DÍA 1




# Una celebración ESPECIAL



### Indicación

Colorea el número y su ficha correspondiente del mismo color.

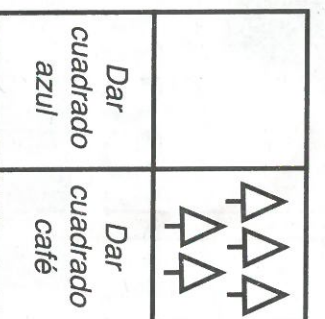
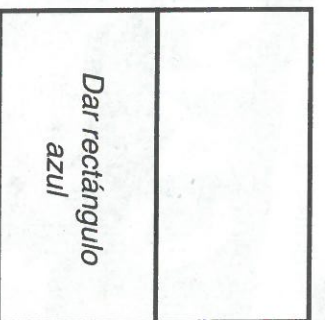
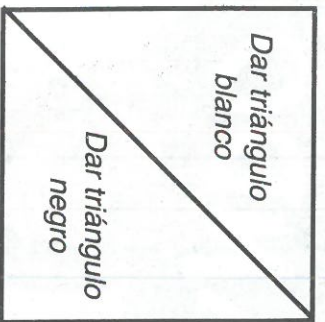


### ACTIVIDAD 1

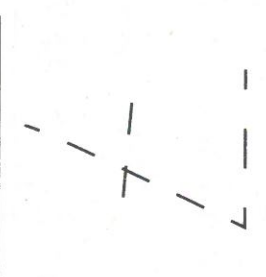

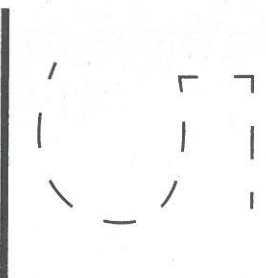
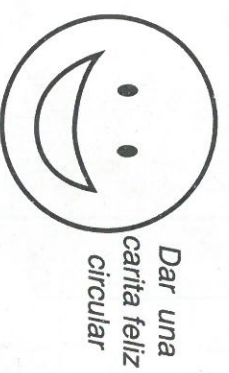


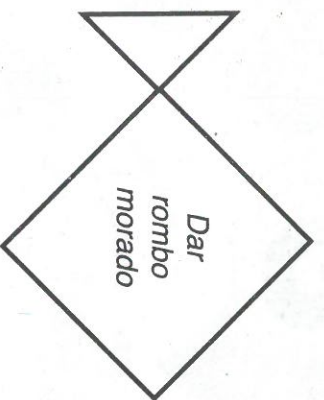
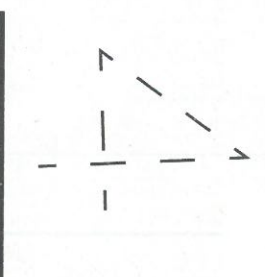

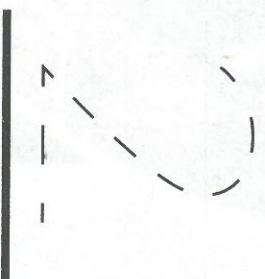
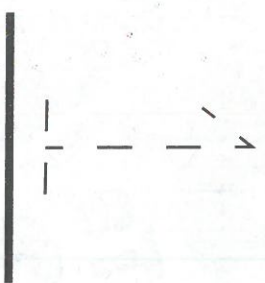
### ACTIVIDAD 2

#### Indicación

Completa la figura que Dios creó con el material disponible (proveer figuras geométricas de diferentes colores) y con pintura en tu dedo dibuja el número del día que Dios lo creó.



Dar triángulos verdes



Noticia

# Una construcción poco USUAL

## DÍA 2

### ACTIVIDAD 1

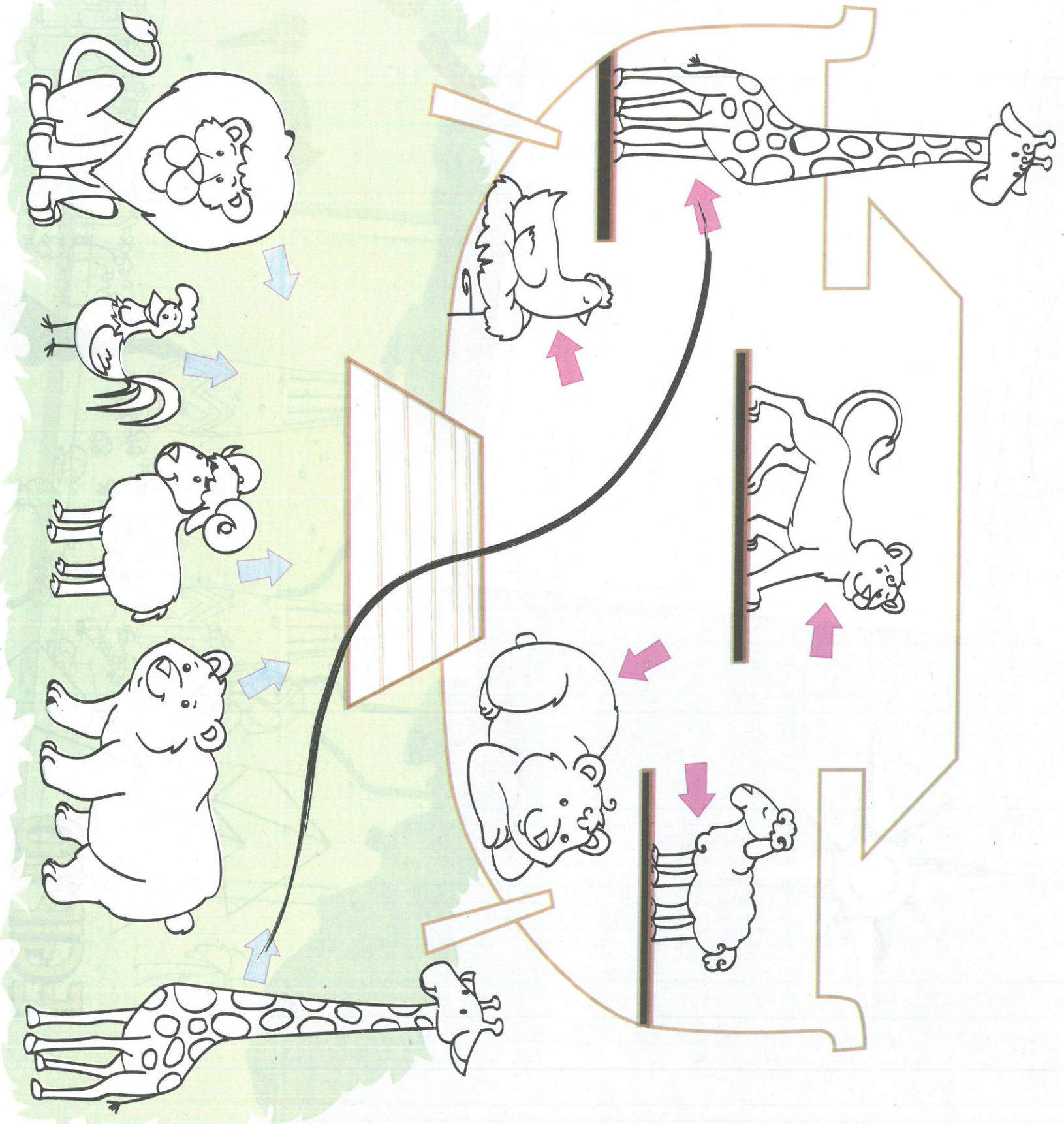


**Indicación**  
Coloca el algodón en la nube y pega las calcomanías en las gotitas.

### ACTIVIDAD 2


**Indicación**

Con una línea ayuda a cada animalito a llegar al arca con su pareja.





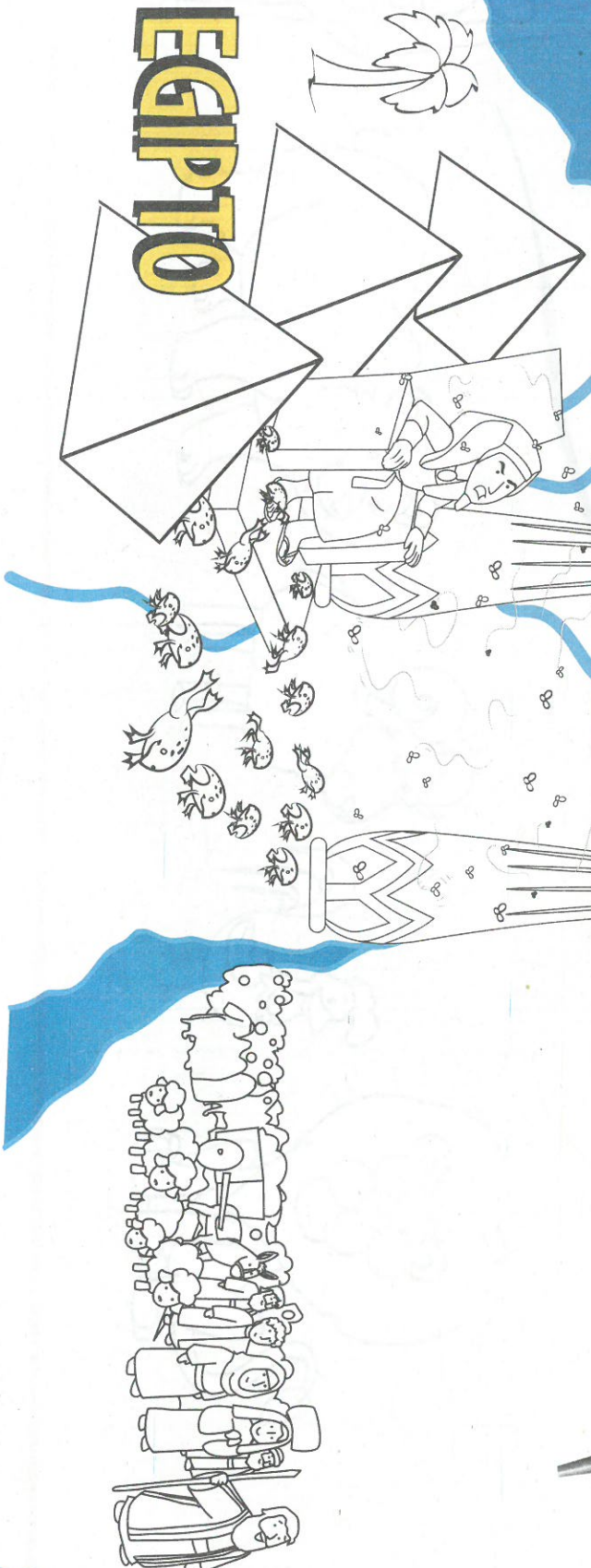
Acompañanos a buscar la ruta de las historias de esta semana descubriendo donde acontecieron. Con un color rojo marca la siguiente parada y dibuja en el cuadro una escena representativa de la historia, así como el ejemplo 1 y 2.



MAR MEDITERRANEO



EGIPTO



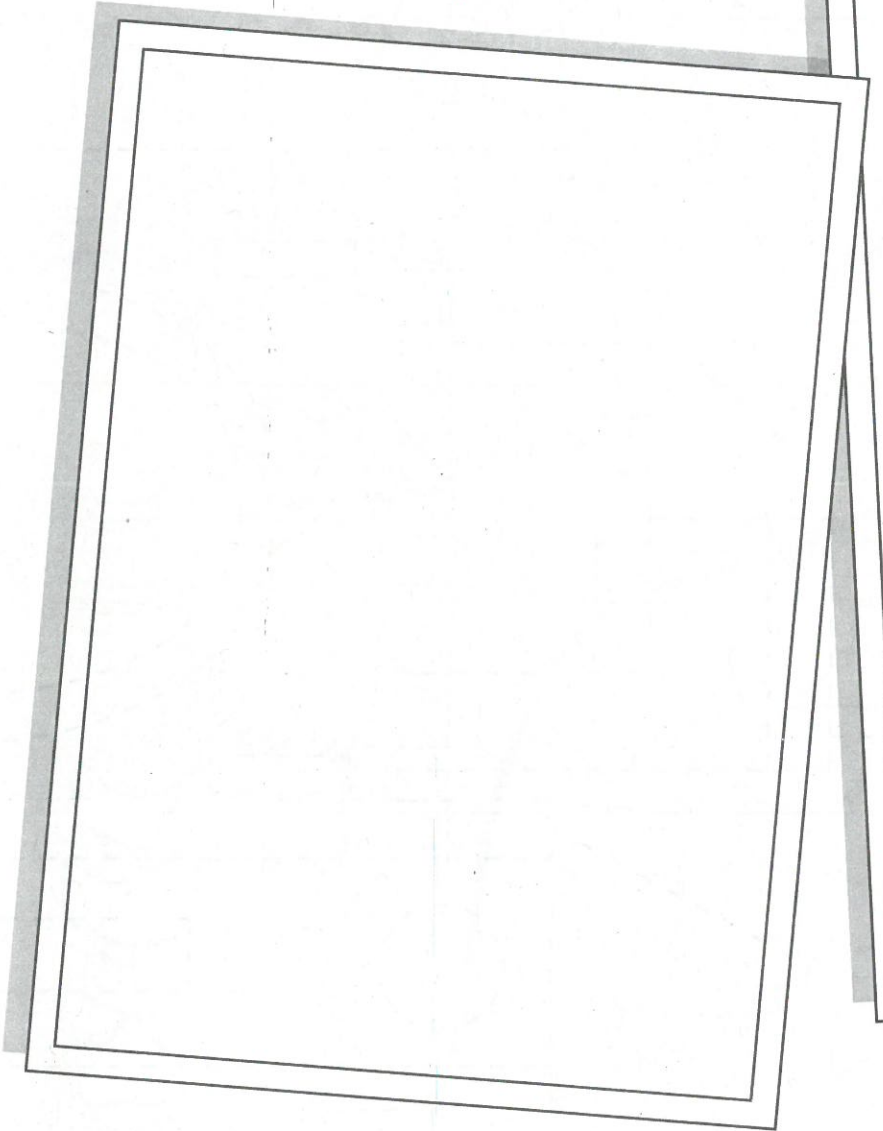


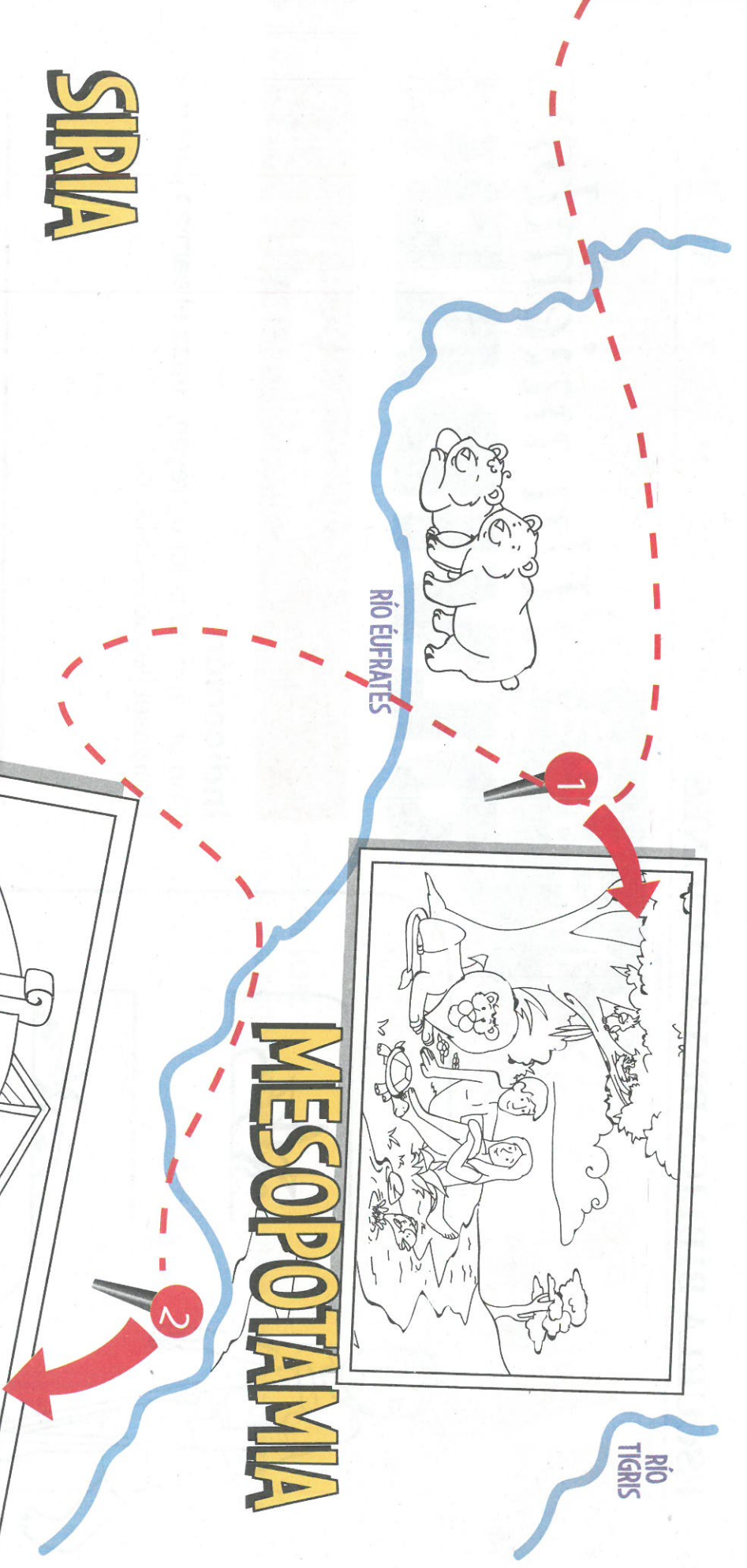


RIO EÚFRATES

RIO TIGRIS

**MESOPOTAMIA**

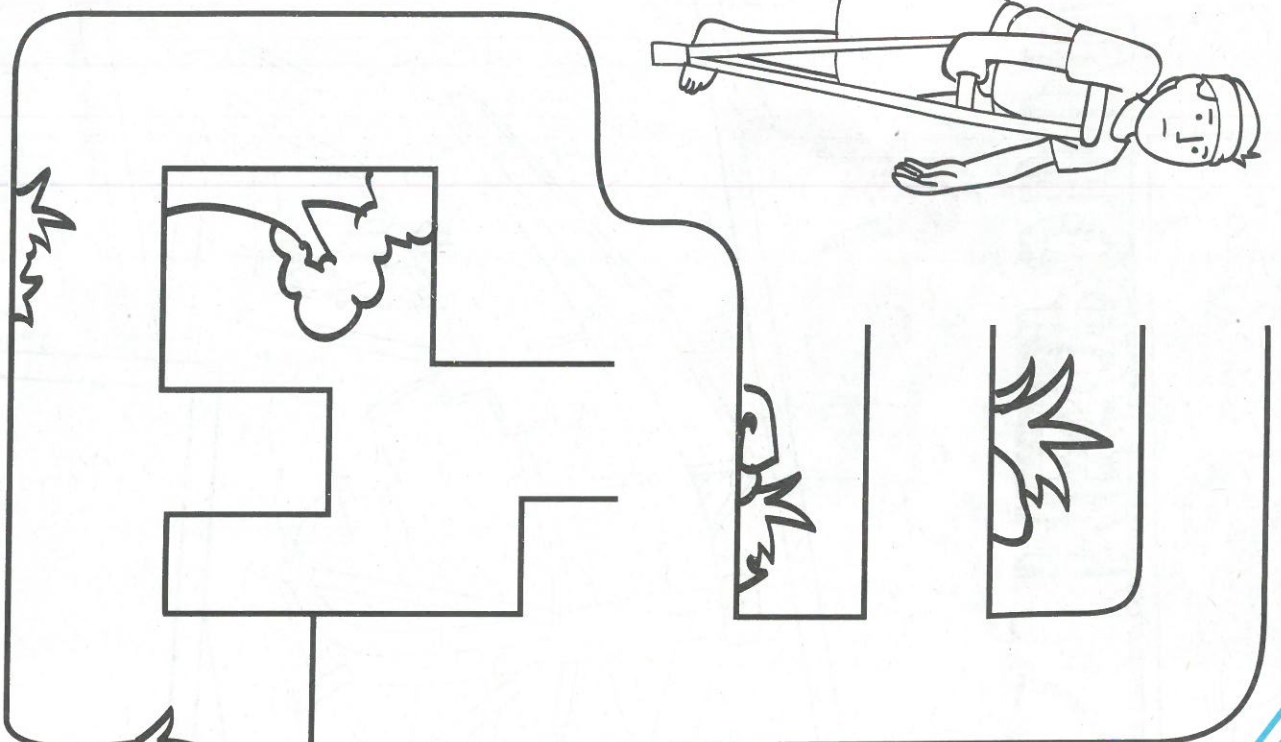
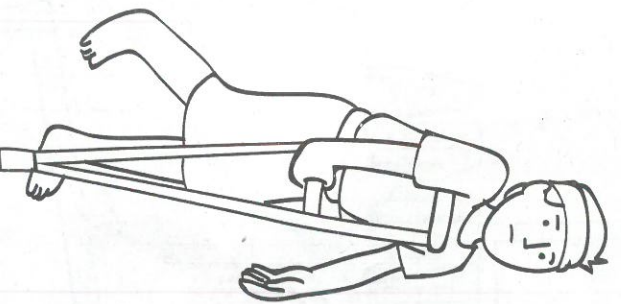
**SIRIA**



# DÍA 3



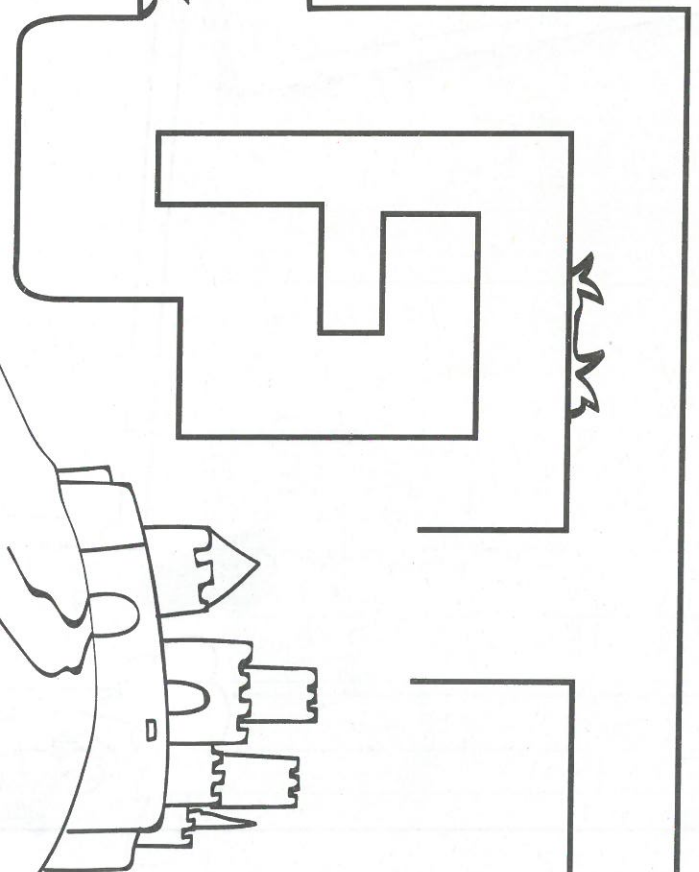
## Un miembro OLVIDADO



### ACTIVIDAD 1

#### Indicación

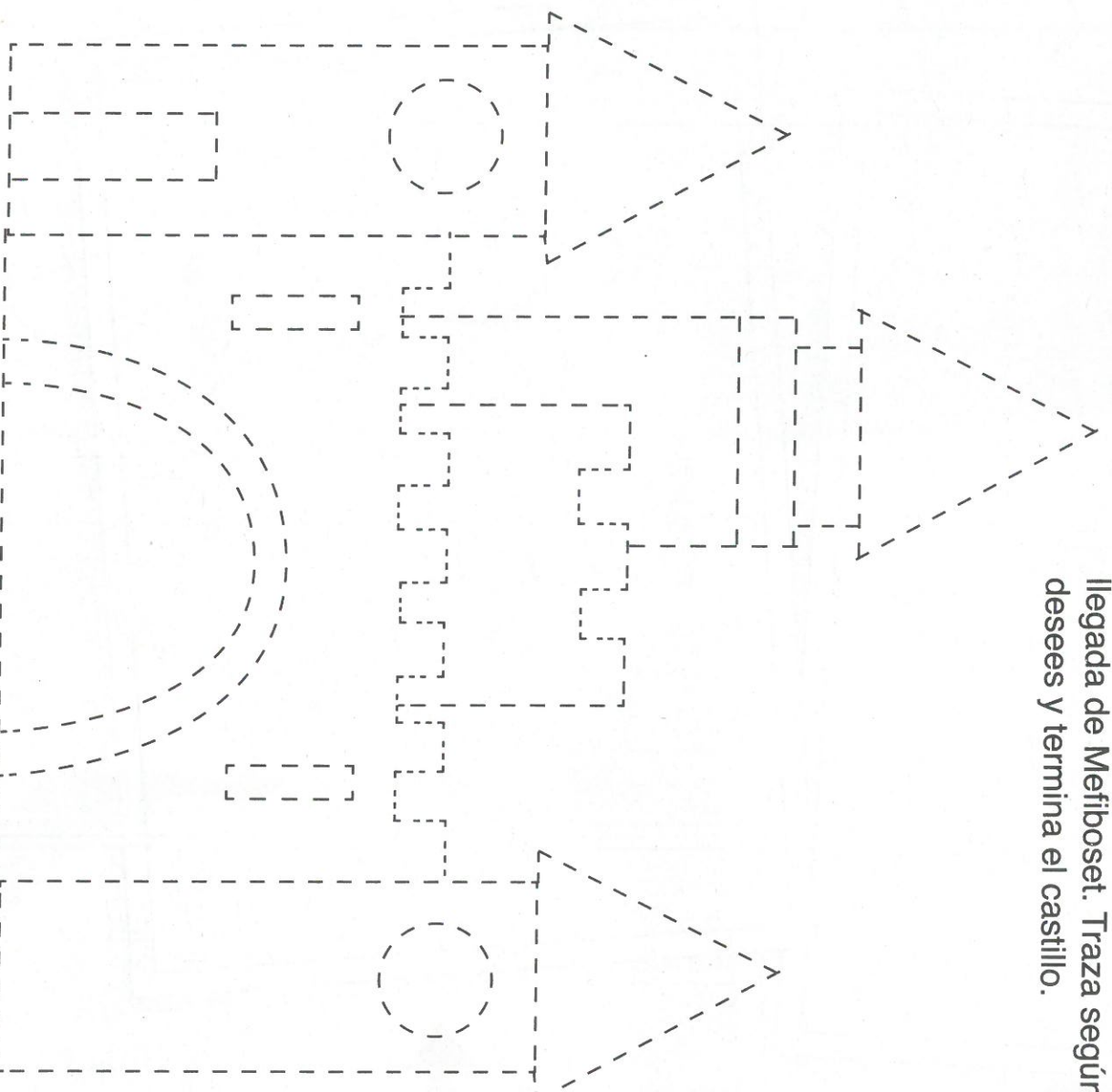
Con un lápiz de color o crayón, traza el camino para que Mefiboset llegue al palacio.



### ACTIVIDAD 2

#### Indicación

Ayuda al rey David a que el palacio esté listo para la llegada de Mefiboset. Traza según los colores que desees y termina el castillo.






# Um desastre NATURAL DÍA 4

## ACTIVIDAD 1

### Indicación

(Con tiras de estambre azul, amarillo y blanco)


1. Pega el estambre de color azul en la línea del remolino.
2. El estambre amarillo en la llama de fuego.
3. Coloca el estambre de color blanco en el muñeco de nieve.



## ACTIVIDAD 2

### Indicación

Con diferentes materiales ayuda a Job a reconstruir su casa.



# DÍA 5

## Un alboroto SILENCIOSO

Noticia



### ACTIVIDAD 1

#### Indicación

Ayuda a Abigail a cocinar para David y sus hombres, con tu dedo y con pintura dactilar, ponle color a los alimentos.  
Pega cuadritos de papel café y forma la canasta.

### ACTIVIDAD 2

#### Indicación

1. Nabal tenía el corazón muy duro y no ayudó a David. Ponle resistol y pega brillantina negra en el corazón, después traza la letra N y completa el nombre de Nabal.
2. Con estambre rojo completa el corazón suave de Abigail y traza la letra A de su nombre.

