

Guía de Estudio de la Biblia (6 a 9 años)

Currículum *Eslabones de la Gracia*

Autores

Emmanuel O. Abbey
Audrey Andersson
Hilary Baatjies
Carlyle Bayne
Jackie Bishop
Iryna Bolotnikov
DeeAnn Bragaw
Linda Porter Carlisle
Verna Chuah
Sarah Coleman Kelnhofer

May-Ellen Colon
James Dittes
René Alexenko Evans
Douglas Hosking
Patricia Humphrey
Nancy Beck Irland
Noelene Johnsson
Birthe Kendel
Barbara Manspeaker
Vikki Montgomery

Edwina Neely
Lydia Neikours
Rebecca O'Ffill
Carole Smith
Aileen Andres Sox
Miriam Tumangday
Denise Valenzuela
Eileen Dahl Vermeer
June Zeeman
Norma Sahlin



Agradecimiento

Agradecemos a **Bailey Gillespie** y **Stuart Tyner**, del Centro John Hancock para Ministerio Juvenil, Universidad de La Sierra, por el trabajo inicial en la planificación del currículum *Eslabones de la Gracia*; y a **Patricia A. Habada** por coordinar el proyecto y llevarlo a su conclusión.

| | |
|--|--------------------------------------|
| EDITOR..... | Falvo Fowler |
| EDITOR ASOCIADO | Audrey Andersson |
| ASISTENTE EDITORIAL..... | Linda Schomburg |
| CONSEJERO EDITORIAL | Gerhard Pfandl |
| DIRECTORES MUNDIALES DE ESCUELA SABÁTICA | Jonathan Kuntaraf Gary B. Swanson |
| ESPECIALISTA DEL CURRÍCULUM | Lyndelle Brower Chiomenti |
| CONSEJERO DE LA CONFERENCIA GENERAL | Mark A. Finley |
| DISEÑO | Eric Stoffle |
| ILUSTRACIONES | Kim Justinen |
| MINISTERIOS INFANTILES DE LA DIVISIÓN INTERAMERICANA..... | Gloria Trotman Dinorah Rivera |

Una publicación del Departamento de
Ministerios Personales y Escuela Sabática
de la División Interamericana
8100 S.W. 117 Avenue
Miami, Florida 33183
EE. UU.

Los textos bíblicos citados han sido tomados de la Santa Biblia *Nueva Versión Internacional*, Copyright ©
Sociedad Bíblica Internacional, 1999.



Contenido

| | |
|---|----|
| 1. ¡Ven a nuestra casa! (6 de octubre)..... | 6 |
| 2. Mensajero con una misión (13 de octubre)..... | 10 |
| 3. Regreso del fugitivo (20 de octubre) | 14 |
| 4. Trae la capa (27 de octubre) | 18 |
| 5. El fuego del perdón (3 de noviembre)..... | 24 |
| 6. Más tiempo en el reloj (10 de noviembre)..... | 28 |
| 7. Vasos de barro (17 de noviembre)..... | 32 |
| 8. Nehemías, constructor de Dios (24 de noviembre) | 36 |
| 9. De regreso al futuro (1 de diciembre) | 42 |
| 10. ¡Se quedó mudo! (8 de diciembre)..... | 46 |
| 11. ¡No puedo esperar para contarlo! (15 de diciembre)..... | 50 |
| 12. ¿Oyes tú lo que oigo yo? (22 de diciembre)..... | 54 |
| 13. Comparte el gozo (29 de diciembre)..... | 58 |

Queridos amigos Primarios:

Estas lecciones de Escuela Sabática han sido escritas especialmente para ustedes por personas que se interesan en que conozcan más de Dios y de su amor. Dios los ama y quiere que ustedes lo sepan. Jesús desea que lo conozcan y sepan todo lo relacionado con él para que lleguen a ser sus amigos o amigas para siempre.

Al aprender más acerca del amor de Dios en estas lecciones, piensen en la forma como pueden mostrarle que lo aman. Tal vez pueden cantarle un himno de alabanza o decirle en oración cuán maravilloso es él. O quizás pueden compartir su amor con los miembros de su familia o con sus amigos y vecinos.

Oramos para que Dios tenga siempre un lugar especial en sus corazones.

Los Editores.

Desde la primera hasta la cuarta lecciones se nos enseña a servir en el hogar.

- Sirvo a Dios cuando invito a otros a mi hogar.
- Sirvo a Dios cuando ayudo voluntariamente a los demás.
- Puedo servir a Jesús en mi hogar.
- Cuando ayudamos a alguien que sirve a Dios, también nosotros lo servimos.



Desde la quinta hasta la novena lecciones se nos enseña que Dios cumple sus promesas.

- La gracia de Dios me alcanza cuando mis pecados son perdonados.
- Puedo confiar en que Dios cumple sus promesas.
- Dios me sostiene en su mano y me modela.
- Dios me da la gracia y el poder para hacer su voluntad.
- Sé que Dios cumple sus promesas porque las profecías bíblicas se han cumplido.

Desde la décima hasta la décimo tercera lecciones se nos recuerda que adorar es dar a conocer nuestro amor por Jesús.

- Adoro a Dios cuando hablo a otros de su bondad y amor.
- Adoro a Dios cuando hablo a otros de mi amor por él.
- Adoro a Dios cuando escucho las buenas nuevas acerca de Jesús.
- Adoro a Dios cuando hablo a otros con alegría acerca de Jesús.

Mensaje para los padres

Querido amigo:

Todas las GUÍAS DE ESTUDIO DE LA BIBLIA para Primarios ofrecen oportunidades para ayudar a su hijo a aprender a usar la Biblia; a saber que lo que estudia proviene de la Palabra de Dios. Estas lecciones emocionantes de la Biblia conectan la gracia asombrosa de Dios a la vida diaria de su hijo. Sin embargo, lo necesitan a usted para llevarlas a la práctica en su hogar,

reafirmando la lección ya presentada en la Escuela Sabática.

Planifique ahora el tiempo que dedicará para el estudio diario con su hijo. Durante el culto familiar lean juntos las lecciones y disfruten junto con ellos al hacer las actividades basadas en la Biblia.

Todo el currículum *Eslabones de Gracia* se desarrolla en torno a cuatro importantes conceptos: *gracia, adoración, comunidad y servicio*, todos ellos esenciales para el crecimiento cristiano.

Dicho en otras palabras, estas dinámicas enseñan lo siguiente: *Gracia*, Jesús me ama; *Adoración*, amo a Jesús; *Comunidad*, nos amamos unos a otros; *Servicio*, Jesús te ama a ti también. Cada mes se pone énfasis en una de estas dinámicas, pero la Gracia es la trama que corre a través de cada lección y unifica todas las partes para formar un todo.

Que Dios lo bendiga a usted y a su hijo al gozarse en aprender más acerca de Dios.



Departamento de Escuela Sabática de la Asociación General.

¡Ven a nuestra casa!

Hechos 18; *Los hechos de los apóstoles*, pp. 198-206, 218, 219.



Pienso en la última vez que recibieron visitas en tu hogar. ¿Qué hiciste para estar listo? ¿Para hacer que estuvieran más cómodos? En la Biblia hay numerosos relatos acerca de personas que invitaron a alguien a sus hogares. Te presento a Priscila y Aquila.

Pablo, siervo de Dios, deseaba hablar a todos acerca de Jesús. Para lograr su propósito emprendió un viaje muy largo, el que hoy se conoce como “Segundo viaje misionero de Pablo”. Acababa de llegar a la ciudad de Corinto para compartir el conocimiento de Jesús con sus habitantes. Mucha gente vivía y trabajaba en Corinto, una ciudad muy importante. Pablo no sabía dónde viviría ni qué haría. Luego conoció a Aquila y a Priscila

El emperador romano había expulsado a todos los judíos de Roma, y Aquila era judío. Aunque se habían establecido recientemente en Corinto, no vacilaron en invitar a Pablo a que viviera con ellos. No demoraron mucho en descubrir que

tenían abundantes cosas en común con Pablo. Ellos eran fabricantes de carpas o tiendas, lo mismo que Pablo.

Priscila y Aquila eran muy hospitalarios, lo que significa que les agradaba invitar gente a su hogar, hacerlos sentirse cómodos y atenderlos. Pablo les ayudaba a fabricar carpas y también a conocer mejor a Jesús. Pablo vivió y trabajó con Aquila y Priscila durante un año y medio.

Priscila y Aquila aprendieron mucho acerca de Jesús en sus conversaciones con Pablo. También se ocuparon en compartir con otros las buenas nuevas acerca de Jesús, tal como

Pablo lo había hecho con ellos. Hasta que llegó el día



Mensaje

Sirvo a Dios cuando invito a otros a mi hogar.

Versículo para memorizar

“Ayuden a los hermanos necesitados.

Practiquen la hospitalidad”

(Romanos 12:13).

de continuar su viaje para enseñar a otros acerca de Jesús. Pablo, Aquila y Priscila decidieron mudarse a Éfeso, otra ciudad de Grecia. Pablo continuó su viaje, pero Aquila y Priscila se establecieron en Éfeso.

En esa ciudad conocieron a otro judío llamado Apolos y lo invitaron a que viviera con ellos. Apolos era una persona educada que conocía bien las Escrituras, aunque no conocía mucho acerca

de Jesús; pero aun así, compartía con otros lo poco que sabía. Hasta predicaba de Jesús en la sinagoga judía. Aquila y Priscila escuchaban sus enseñanzas. Lo atendieron bien en su hogar, conversaban con él y le enseñaban nuevas cosas sobre Jesús.

Priscila y Aquila compartían a Jesús con toda la gente que encontraban. Fabricaban y vendían carpas y así obtenían dinero para comprar alimento y otras cosas necesarias. Eran buenos negociantes. Pero más que nada, se recuerda a Priscila y Aquila por su hospitalidad. Servían a Jesús y a los demás

invitando a la gente a su hogar. Mostraban el amor de Dios en la forma como trataban a la gente cada día.



SÁBADO

HAZ Busca con tu familia insectos, aves o animales que “invitan” a otros seres a sus hogares.

HAZ Mira una telaraña (sin la araña). Luego haz lo siguiente. Esparce polvo sobre la tela. Levanta la tela con cuidado con un papel negro hasta desprenderla de sus amarras y haz que se pegue al papel negro. Rocíala con líquido fijador del cabello (opcional). O bien puedes pegar hilo blanco sobre un papel negro en forma de telaraña.

LEE Acomódate en un lugar tranquilo y lee la historia de esta lección. Después lee Romanos 12:13 y coméntalo con alguien.

DOMINGO

LEE Durante el culto de la familia lee y comenta Hechos 18:1 al 8.

HAZ Observa la telaraña que conseguiste ayer. ¿Para qué crees que las arañas “invitan” a otras criaturas a su casa? ¿Por qué tu familia invita a la gente a tu hogar? ¿Cómo podrías ser como eran Aquila y Priscila?

HAZ Pablo, Aquila y Priscila eran _____ (versículo 3). Abre tu carpa hecha en la Escuela Sabática y lee el versículo para memorizar.

LUNES

LEE Lee y comenta con tu familia Hechos 18:9 al 17. ¿Por qué fue bueno que Pablo se quedara en un hogar con gente amable y bondadosa mientras permaneció en Corinto? ¿Cuánto tiempo permaneció allí? ¿Cuántos meses son 180 días?

HAZ Pregunta a tus padres a quién podrías invitar a tu casa y qué podrías hacer para que se sientan cómodos y contentos.

HAZ Lee el versículo para memorizar en tu carpa y luego repítelo sin mirar.

MARTES

LEE Lee y comenta con tu familia Hechos 18:18 al 21.

HAZ Haz un diagrama de los cuartos de tu casa. Dibuja la ubicación de los muebles. Escribe el nombre de cada cuarto. ¿En qué cuarto se hospedan las visitas? Escribe: “Para visitas” en ese espacio.

HAZ ¿Qué diferencias encuentras entre el hogar de Aquila y Priscila y tu propio hogar? Investiga sobre las personas que viven en carpas actualmente.

MIÉRCOLES

LEE En el culto de la familia lee y comenta Hechos 18:22 y 23.

HAZ Pide a un miembro de tu familia que te muestre un mapa del “Segundo viaje misionero” de Pablo (está en las últimas páginas de la Biblia). Ubica Corinto, Éfeso y Antioquía.

HAZ Lee el versículo para memorizar en tu carpa y luego repítelo sin mirar.

HAZ Pregunta a tu mamá si puedes hacer un sándwich para el almuerzo. Córtalo diagonalmente en cuatro pedazos triangulares. Páralos juntos sobre su base y tendrás una carpa de sándwich.



Los rabinos judíos aprendían una profesión práctica además de enseñar, para ganar dinero. Pablo aprendió a hacer tiendas.

JUEVES

LEE Lee y comenta Hechos 18:24 al 28 durante el culto de la familia. Repite el versículo para memorizar.

HAZ Pide a un miembro de tu familia que te ayude a encontrar la palabra hospitalidad en un diccionario, y después repite su significado en tus propias palabras. ¿Qué hicieron Aquila y Priscila para mostrar hospitalidad?

HAZ Comenta cómo podrían hacer que tu hogar sea un lugar feliz para las personas que invitan. Canten el himno "Cada día de mañana" (Himnario adventista para jóvenes, n° 217). Terminen con una oración.

VIERNES

LEE Para el culto de la familia, prepara una carpa con una cobija o una sábana extendida sobre los muebles. Invita a tu familia a sentarse en tu carpa. Lee Hechos 18:1 al 4, y luego sigue relatando tu lección con tus propias palabras. Repitan juntos el versículo para memorizar.

COMPARTE Agradece a Dios por tu hogar y tu familia. Ora para que tu hogar sea una bendición para la gente. Comparte con tu familia lo que hayas encontrado acerca de ayudar a otros.



¡Ven a nuestra casa!

ACERTIJO

Instrucciones: Agrega las vocales que se han perdido para aprender acerca del segundo viaje misionero de Pablo.



__ n C__r__nt__, __q__ __l__ y

Pr__sc__l__ c__mp__rt__ __r__n s__

c__s__ c__n P__bl__. __l h__c__ __ t__ __nd__s

y c__mp__rt__ __ l__s b__ __n__s n__ __v__s

__c__rc__ d__ J__s__s.

Mensajero con una misión

2 Corintios 2:12, 13; 8:16-24; 9:1-8; Romanos 15:26; Los hechos de los apóstoles, pp. 243, 260, 261.

¿Has estado en un aeropuerto? ¿O en un puerto con barcos? ¿Te entretuviste mirando los aviones y los barcos que iban y venían? En la historia de hoy, Pablo se encuentra en un puerto. ¿Qué crees que hace en ese lugar? Lee la historia que sigue.

Marineros que llevan pesados bultos sobre los hombros descienden del barco por la pasarela de desembarque en el muelle del puerto de Troas. Pablo se abrió paso entre la multitud mientras preguntaba de dónde venía ese barco.


Es posible que haya preguntado a uno de los marineros: “¿Vienen ustedes de Macedonia?” Cuando supo que venía de Macedonia, miró con atención todas las caras para encontrar a su amigo Tito.

Tito era la clase de persona que se ganan pocos enemigos. Tenía facilidad para atraer a la gente. Cuando se producían desacuerdos entre los miembros de la iglesia, Tito los ayudaba a resolverlos satisfactoriamente. Los ayudaba a comprender sus diferencias y a eliminarlas. Era la clase de persona que Pablo necesitaba en ese momento.

Pablo había escrito una carta a los miembros de la iglesia de Corinto acerca de la necesidad de cambiar su

comportamiento, porque hacía poco tiempo que se habían convertido al cristianismo. No habían adorado antes al Dios verdadero. Muchos de ellos habían adorado ídolos o habían sido delincuentes. Pablo les había escrito para decirles que no podían comportarse de ese modo y adorar a Dios al mismo tiempo.

De modo que Pablo había escrito una carta, pero no sabía cuál había sido la reacción de los corintios. Temía haberlos ofendido. ¡Se preocupaba tanto por ellos! Le gustaría visitarlos si ellos se lo permitían. Había enviado a Tito a Corinto para averiguar si había arruinado su amistad con ellos. ¿Habría logrado Tito ayudarlos a comprender que la crítica de Pablo se basaba en el amor y la preocupación



Mensaje

Sirvo a Dios cuando ayudo voluntariamente a los demás.

Versículo para memorizar

**“Como el Padre me envió a mí, así yo los envío a ustedes”
(Juan 20:21).**

que sentía por ellos? Tito no llegó en el barco que venía de Macedonia.

Pablo, sumamente preocupado, decidió viajar a Macedonia para encontrarse con Tito. Tenía que averiguar cuál había sido la reacción de los miembros de la iglesia de Corinto a su carta.

Cuando Pablo llegó a Macedonia, encontró a Tito y le preguntó acerca de sus amigos corintios. ¿Estaban dispuestos a verlo? ¿O bien había él arruinado permanentemente su amistad con ellos?

—¡Tienen grandes deseos de volver a verte! —le informó Tito con mucha alegría—. Nuestros nuevos amigos cristianos aprecian tu preocupación por ellos. Y desean volver a verte.

Esa noticia hizo que Pablo sintiera mucho alivio. Pablo hizo planes de visitar a Corinto. Escribió una carta personal a sus amigos de ese lugar. Tito llevaría la carta. Puedes leer esa carta en la Biblia. Está en el Nuevo Testamento y se llama Segunda Carta a los Corintios. En ella Pablo dice a los miembros de la iglesia de esa ciudad que se alegra porque todavía son amigos. Les habla de su amor y preocupación por su iglesia. Los anima a efectuar una generosa contribución a la ofrenda que otras iglesias están reuniendo para ayudar a los cristianos pobres de Jerusalén. Pablo les dijo también que esperaba que la iglesia manifestara amor a Tito y a los que viajaban con él.

Tito no sirvió únicamente a Pablo, sino además a los miembros de las iglesias. Es posible que también tú poseas el don de llevarte bien con la gente como el que tenía Tito. Tito servía a los demás con gozo y

voluntariamente. Él y Pablo sentían auténtica simpatía por la gente que se había unido a la iglesia de Jesús. Por eso Pablo escribió cartas para ayudarlos a permanecer fieles a Jesús. Por eso Pablo, Tito y otros los visitaron.

Tito y Pablo se preocupaban también de los que no eran miembros de la iglesia. Por eso viajaban continuamente para compartir las buenas nuevas del amor de Jesús y contribuir a satisfacer las necesidades de la gente. ¿Podrías tú hacer saber a los demás que te preocupas sinceramente por ellos, así como Pablo y Tito lo hacían? ¿Los servirás con gozo y voluntariamente?



SÁBADO

HAZ Haz una caminata con tu familia, si es posible. Procura recolectar alguna cosa que sirva para hacer feliz a otra persona, como un ramo de flores silvestres, algunas piedrecitas vistosas, conchitas, etc. Nuestra lección bíblica menciona una colecta efectuada para ayudar a otros. Procura descubrir dónde se menciona mientras estudias la lección.

LEE Lee y comenta Juan 20:21 con tu familia.

CANTA Canta el himno "Soy ejemplo de los fieles" (Himnario adventista, n° 296) antes de orar.

LUNES

LEE Con tu familia lee y comenta 2 Corintios 8:16 al 21. Hablen de la preocupación que Pablo y Tito sentían por la nueva iglesia de Corinto. ¿Qué significa la palabra entusiasmo? Coméntalo con un miembro de tu familia. ¿Ayudas a los demás con mucho entusiasmo? ¿Por qué?

HAZ El versículo 19 menciona una ofrenda. ¿A quiénes debía ayudar esta ofrenda? (Lee Romanos 15:26.) Decora una jarra o caja para recoger monedas para los pobres esta semana. Haz planes de dar esta ofrenda adicional el sábado en la iglesia.

MARTES

LEE Durante el culto de familia lean y comenten 2 Corintios 8:22 al 24. ¿Quién fue a visitar y a animar a la iglesia de Corinto? ¿Por qué?

HAZ Pide a un adulto que cuelgue una ilustración de Jesús en un lugar fuera de tu alcance. Luego trata de alcanzarla. Después pídele que te alcance hasta que puedas alcanzarla. En esta misma forma debemos ayudar a los demás para que puedan ver y conocer mejor a Jesús. ¿Cómo puedes hacerlo en la vida real? Comenta esto con tu familia. Pide la ayuda de Dios.

HAZ Crea una melodía para tu versículo para memorizar y cántala con tu familia.

DOMINGO

LEE Durante el culto de familia lee y comenta 2 Corintios 2:12 y 13. ¿Hacia dónde viajó Pablo desde el puerto de Troas? _____. Busca este lugar en un mapa de la Biblia.

HAZ Haz un barquito con un tallo de apio para recordar a tu familia el barco en el que viajó Pablo al puerto de Macedonia. Corta y lava unos trocitos de apio de 13 centímetros. Llena el canal del centro con mantequilla de cacahuete (maní). Corta triangulitos de queso y pínchalos a lo largo con un escarbadientes. Colócalos en la mantequilla de cacahuete para crear unas velas.

HAZ Mientras comen los barquitos, conversen acerca de por qué Pablo viajaba en barcos de vela.

HAZ Practica el versículo para memorizar.

Pablo escribió cartas a las iglesias y también a algunas personas necesitadas de su ayuda. Tito recibió una de las cartas de Pablo.



MIÉRCOLES

COMPARTE Lee y comenta con tu familia 2 Corintios 9:1 al 5. ¿Qué está recordando Pablo a los corintios?

HAZ Hacer colectas para ayudar a otros también sucede en la naturaleza. Ciertas abejas recolectan algo que ayuda a las demás abejas. Estudia acerca de las abejas obreras. Dibuja una abeja.

HAZ Repite el versículo para memorizar.

CANTA Canten el himno "Amor, amor" (Himnario adventista para jóvenes, n° 218) antes de orar.

JUEVES

HAZ Lee y comenta con tu familia 2 Corintios 9:6 al 8. ¿Cómo desea Dios que demos para ayudar a otros? Traza una línea alrededor de la palabra correcta:

de mala gana con gozo

HAZ Recorta un barquito para cada palabra de tu versículo para memorizar y uno adicional para la referencia bíblica. Escribe una palabra del texto en cada barquito. Coloca la referencia bíblica en otro barquito. Mezcla los barquitos, y luego ordénalos correctamente.

VIERNES

HAZ Cuenta y representa tu historia bíblica para tu familia durante el culto familiar.

HAZ ¿Hiciste planes con tu clase de Primarios para recolectar alimentos para gente necesitada? Comparte con tu familia cómo te sientes cuando ayudas a los demás.

HAZ Tito ayudaba voluntariamente a los demás y con mucho gozo. ¿Qué mujer de la Biblia daba voluntariamente lo que tenía para ayudar a otros? (Lee Marcos 12:41-44.)

HAZ Cuenta el dinero que ahorraste durante toda la semana para los necesitados. ¿Cuánto ahorraste? Pide a un miembro de tu familia que te ayude a escribir el sobre de diezmos y ofrendas y a poner el dinero en él. Deposita el sobre en el platillo del diezmo cuando recojan los diezmos y las ofrendas en el sermón.

**Mensajero
con una misión**



ACERTIJO

Instrucciones: Ayuda a Pablo a viajar a Macedonia para encontrar a Tito.



Regreso del fugitivo

Filemón; *Los hechos de los apóstoles*, pp. 364-367.

3 Lección

¿Te gustaría tener en tu casa a una persona que viviera en ella y que te hiciera tu cama y ordenara tu dormitorio todos los días? Si tuvieras una sirvienta, eso es probablemente lo que sucedería. Hace muchos años había un joven que era sirviente. Pero como no era feliz, se fugó de la casa de sus patrones. Después conoció a Pablo. Pudo haber ocurrido como se relata a continuación.

Pablo miró al joven de elevada estatura que estaba junto a él. Estaba vestido para viajar y tenía una mochila que colgaba de su hombro. Pablo sonrió y acto seguido miró la carta que había terminado de escribir. La firmó, la enrolló y se la entregó al joven.

—Toma esto, Onésimo —le dijo—. Esta es la carta que te prometí. Esta dirigida a tu amo, Filemón. Entrégasela en cuanto llegues a su casa.

El joven prometió hacerlo y Pablo le puso una mano en el hombro y le dijo:

—Le digo que eres como un hijo para mí. Sé que en el pasado no fuiste tan útil para él como lo has sido en estos últimos cuatro meses. Pero ahora has aceptado a Jesús y lo amas. Sé que servirás a Filemón con tanta fidelidad como me has servido a mí.

El joven sonrió con timidez. Pablo siguió diciendo:

—Todos sabemos que él tiene derecho a estar

enojado contigo por haberte fugado de su casa. Pero le digo en la carta que has estado ayudándome como él lo habría hecho si hubiera estado aquí. Espero que piense en eso. También le digo que aunque sigues siendo esclavo, también eres su hermano en Cristo, porque te has convertido en cristiano.

Onésimo puso un brazo sobre el hombro de Pablo por un momento y después guardó la carta en la mochila. Se secó una lágrima que esperaba nadie hubiera notado.

—Una cosa más —añadió Pablo mientras se dirigían hacia la puerta—. Yo pagaré cualquier cantidad de dinero que le debas a tu amo Filemón. Él me debe la vida, porque yo fui quien le habló de Jesús.



Mensaje

Puedo servir a Jesús en mi hogar.

Versículo para memorizar

**“Sirvan de buena gana, como quien sirve al Señor y no a los hombres”
(Efesios 6:7).**

Pablo sonrió y se detuvo en la puerta.
—Nunca podré agradecerte lo suficiente —exclamó Onésimo—, y se echó la mochila al hombro.

—Regresa al hogar, Onésimo —le aconsejó Pablo—, y sirve a Filemón con la misma dedicación como me has servido a mí. Eso es lo que hacen los cristianos, hijo. Se sirven unos a otros donde se encuentran. Ahora que tú también eres cristiano, sé que tú y él mantendrán una buena relación de amistad.

Pablo y Onésimo se despidieron y el joven partió hacia el hogar donde servía.

—De buena gana te mantendría aquí si pudiera hacerlo, pero tienes que regresar junto a tu amo Filemón, con una buena disposición para servirle. Tal vez algún día podrás volver a servirme.

Pablo hizo señas a Onésimo que se alejaba y le dijo:

—Pedí a Filemón que prepare un cuarto para mí. Confío en que Dios contestará mis oraciones y que pronto podré ir a verlos a ti y a él.

Onésimo agitó una mano para despedirse por

última vez y siguió caminando. Sentía algo de temor de ver nuevamente a su amo, por haber huido de su casa. Pero ahora era cristiano y estaba lleno del amor de Dios. Estaba dispuesto a tratar nuevamente de servir bien a Filemón. Después de todo, Pablo le había enseñado que prestar servicio en el hogar era una parte importante de ser cristiano.



SÁBADO

HAZ Haz una caminata con tu familia. Encuentra un lugar tranquilo y comparte tu lección. Imagina que eres Onésimo. Cuenta a tu familia lo que piensas que sucederá cuando regreses a la casa de Filemón. Pregunta lo que significaba ser esclavo en Roma.

LEE Lee Efesios 6:7 y explica a tu familia lo que significa para ti.

En el Imperio Romano tres de cada cuatro personas eran esclavos.



DOMINGO

LEE Durante el culto familiar lee y comenta el comienzo de la carta de Pablo, que encontrarás en Filemón 1 al 7.

HAZ ¿Diste a un miembro de tu familia el globo que decoraste en tu clase de la Escuela Sabática? (Si no asististe, escribe en un globo desinflado un acto de servicio en el hogar [poner la mesa, etc.]. Escribe en un papel el nombre de un miembro de tu familia, inserta el papel en el globo, ínflalo y entrégalo a esa persona.)

HAZ Repite tu versículo para memorizar mientras imaginas que vas caminando hacia la casa de Filemón. Ora por las personas que no tienen libertad para asistir a la iglesia.

LUNES

LEE Lee y comenta con tu familia Filemón 8 al 11.

HAZ Escribe el versículo para memorizar en una servilleta de papel dejando suficiente espacio entre las palabras. Corta entre las palabras. Después coloca las palabras del acertijo en el orden debido. Repite el procedimiento hasta que puedas hacerlo perfectamente sin mirar el versículo en la Biblia. ¿Por qué usaste una servilleta para escribir el versículo?

CANTA Canten "Hazme útil" (Himnario adventista para jóvenes, n° 284). Ora pidiendo a Jesús ayuda para servir a otros hoy.

MARTES

LEE Lee y comenta con tu familia Filemón 12 al 14.

HAZ Decide actuar hoy como un servidor secreto en tu hogar. Haz algo para ayudar a un miembro de tu familia sin que él o ella lo sepa.

HAZ Repite tu versículo para memorizar sin ayuda. Luego ora por cada miembro de la familia.

MIÉRCOLES

LEE Lee y comenta Filemón 15 al 17 en el culto familiar.

COMPARTE Pablo envió cartas por medio de un mensajero. Menciona algunas formas como puedes enviar mensajes a personas que viven lejos. Utiliza dos de ellas para decirles que Jesús las ama.

HAZ Haz una melodía para tu versículo para memorizar y cántala.

JUEVES

HAZ Lee y comenta con tu familia Filemón 18 al 25.

HAZ Encuentra los nombres de dos servidores después de leer los pasajes que siguen:

Cuidaba las ovejas de la familia (1 Samuel 16:10-13) _____.

Servía a Dios en el hogar de Eli, aunque había nacido en otro hogar. (1 Samuel 1:20; 2:11). _____.

HAZ Dibuja algo que demuestre el significado de tu versículo para memorizar. Explícalo a tu familia.

VIERNES

HAZ Hoy es un día excelente para actuar como servidor en el hogar. ¿Qué puedes hacer para ayudar a tu familia a prepararse para el sábado?

HAZ Durante el culto familiar imita a Pablo escribiendo la carta a Filemón. Describe con tus propias palabras el tema de la carta. Entrega la carta a alguien de tu familia que represente a Onésimo.

LEE Lee Gálatas 5:13. ¿Cómo puede tu familia vivir este pasaje bíblico en el hogar?


HAZ Repitan juntos el versículo para memorizar.

CANTA Canten juntos el himno "Hazme útil" (Himnario adventista para jóvenes, n° 284).

**Regreso
del fugitivo**

ACERTIJO

Instrucciones: Repasa tu versículo para memorizar. Luego busca en las líneas arregladas dentro de la casa. La primera letra es una "s". Ahora encuentra lo que te pide Dios en tu versículo para memorizar tachando la línea extra en cada letra.



Trae la capa

2 Timoteo; Los hechos de los apóstoles, pp. 397-405.

¿Has hecho un viaje lejos de tu hogar? Tal vez para visitar a tus parientes o para acampar. ¿Cómo te sentías al tener que dormir en un lugar extraño? ¿Recibiste una carta o encomienda mientras estabas allí? ¿Cómo te habrías sentido si hubieras recibido una carta de tus padres? Pablo sabía lo que significaba estar lejos del hogar y los amigos.

Pablo estaba encerrado en una celda con cuatro muros de piedra. Cerca del techo había una ventanita que dejaba pasar escasa luz. El frío suelo de piedra en que estaba sentado parecía formar parte de su propio cuerpo. Tenía cadenas aseguradas en los tobillos y fijadas en el suelo, como si fuera un animal peligroso. Pero no era peligroso, sino Pablo, siervo de Dios.

Temprano en su vida Pablo había tratado con crueldad a la gente que creía en Jesús como Hijo de Dios. Hasta había ordenado dar muerte a algunos por

apedreamiento. Pero Dios había cambiado su vida, y Pablo llegó a ser uno de los principales defensores de Jesús.

Nerón, emperador del Imperio Romano, aborrecía a los cristianos. Muchos de ellos fueron crucificados, quemados o atacados por los perros del emperador porque adoraban a Jesús. Pablo tenía la seguridad de que también él correría la misma suerte.

Pablo pensaba en su joven amigo Timoteo,

quien era como un hijo para él. El joven había llorado la última vez que se despidieron. Desde su infancia le habían enseñado acerca de Jesús. Su familia había invitado a Pablo varias veces a su hogar.

Ahora Timoteo era un joven y viajaba con frecuencia con Pablo. Habían predicado juntos y animado a otros cristianos.

Pablo había sido encarcelado varias veces por predicar las buenas nuevas.

Pero ahora creía que esta vez no



Mensaje

Cuando ayudamos a alguien que sirve a Dios, también nosotros lo servimos.

Versículo para memorizar

“Dios no es injusto como para olvidarse de las obras y del amor que, para su gloria, ustedes han mostrado sirviendo a los santos, como lo siguen haciendo”

(Hebreos 6:10).

sobreviviría. Tenía más edad. Cada vez hacía más frío en su celda a medida que se acercaba el invierno. Y si el frío no lo mataba, era probable que el emperador lo haría.

Pablo tomó una hoja de pergamino y una pluma. Comenzó a escribir su última carta a Timoteo.

“A mi querido hijo Timoteo –comenzó– al recordarte de día y de noche en mis oraciones, y al acordarme de tus lágrimas, anhelo verte para llenarme de alegría” (2 Timoteo 1:2, 3). Le recordó a Timoteo que Jesús había destruido la muerte. Esa era la buena noticia que todos necesitaban escuchar para sentir gozo. Pablo no se avergonzaba de sufrir por compartir esta buena noticia con la gente. Estaba deseoso de compartirla con todos.

Pablo se sentía tan solo que tenía la impresión de que todos los cristianos de Asia lo habían abandonado. Nadie se había presentado para defenderlo durante su juicio. Sentía mucho aprecio por las pocas personas que lo habían animado. Pablo escribió el nombre de un amigo que lo había

buscado por toda la ciudad de Roma para encontrarlo y visitarlo. Pidió a Timoteo que diera sus saludos a varias personas que lo habían servido y se habían preocupado por sus necesidades personales. Y finalmente, pidió a Timoteo que viniera a visitarlo y le llevara su capa o manto porque hacía mucho frío en la prisión de piedra.

También los pastores de nuestra época se sienten solos en ocasiones. Dedicar mucho tiempo a pensar acerca de las necesidades de los demás.

¿No crees que sería una gran sorpresa para tu pastor si idearas la forma de ayudarlo? No cuesta mucho prestar servicio a otra persona. Una sonrisa, regalarle un ramillete de flores después del servicio de adoración, y hasta ofrecerle un vaso de agua llenarán de gozo a tu pastor. Y también tú te sentirás bien. ¿Por qué no haces la prueba?



SÁBADO

HAZ Si es posible ve con tu familia a un lugar donde haya muchas flores. Nombren un líder. Cada uno debe buscar flores u otras cosas naturales de un color determinado. Que cada uno haga una lista de las cosas que encuentre, y que la entregue al líder al final, quien preparará una lista. Agradezcan a Dios por los hermosos colores.

LEE Lee con tu familia la historia bíblica de esta semana. ¿Quién era el dirigente en esta lección? Lee y comenta Hebreos 6:10.

DOMINGO

LEE Durante el culto de familia lee y comenta el primer capítulo de 2 Timoteo, que es la última carta escrita por Pablo antes de su muerte. ¿Qué último consejo le da Pablo a Timoteo?

HAZ En una caja de zapatos coloca las divisiones que representen la distribución de las distintas dependencias de tu iglesia, haz figuras que representen los líderes y el lugar donde sirven a Dios. Pide a Dios que los bendiga. ¿Cómo puede tu familia ayudarles?

HAZ Repasa tu versículo para memorizar.

LUNES

LEE Lee y comenta 2 Timoteo 2:1 al 13 con tu familia; a continuación repasa el versículo para memorizar.

HAZ Escribe una lista con los nombres de los dirigentes de tu iglesia. Haz planes para hacer algo especial por uno de ellos esta semana.

HAZ Designen a un líder con tu familia y pídanle que los dirija en algunos juegos bíblicos.

CANTA Entonen antes de la oración "Brilla en tu lugar" (HAJ, n° 316).

MARTES

LEE Lee y comenta con tu familia 2 Timoteo 2:14 al 26. Repasa el versículo para memorizar y expresa mediante dibujos lo que significa.

HAZ ¿En qué otros lugares sirve la gente a Dios, además de la iglesia? ¿Cómo puedes ayudar a la gente que trabaja en esos lugares?

Pablo gozaba de derechos especiales aun en la cárcel, porque era ciudadano romano.

MIÉRCOLES

COMPARTE Lee y comenta 2 Timoteo 3 con tu familia. Repasa tu versículo para memorizar. ¿Qué no olvidará Dios?

HAZ Haz que un adulto amarre tus rodillas. Trata de caminar por el cuarto. ¿Cómo sería estar atado con cadenas?

HAZ Ser padre o madre cristianos es servir a Dios. Ayuda a tus padres a prestar servicio a tu familia hoy, y estarás sirviendo a Dios.



JUEVES

HAZ En el culto lee y comenta 2 Timoteo 4.

HAZ Pablo dependía de Timoteo. ¿Qué favores personales le pidió? (Lee los versículos 9, 11, 13, 19 y 21.)

HAZ Haz un abrigo con un periódico. Únelo con cinta o grapas. ¿Qué clase de abrigo necesitaba Pablo? Agradece a Dios por tu ropa abrigada.

HAZ Repite hoy el versículo para memorizar mientras piensas en la buena voluntad de Timoteo para ayudar. ¿Se refiere este versículo también a ti?



VIERNES

HAZ Usa cojines o almohadas para hacer una "prisión". Siéntate con tu familia en la "prisión" y háblales de Pablo y Timoteo.

HAZ Lee Hebreos 13:7. ¿Cómo ha servido el pastor a tu familia? Prepara una tarjeta especial para él y pide que todos los miembros de tu familia la firmen. Entrégala al pastor mañana en la iglesia.

HAZ ¿Qué más puede hacer tu familia mañana para vivir lo que expresa el versículo para memorizar? Repítelo con tu familia antes de la oración.

CANTA Canta con tu familia el himno "Hazme un siervo" (Himnario adventista para jóvenes, n° 164).

Trae la capa

ACERTIJO

Instrucciones: Busca las siguientes palabras escondidas para saber cómo puedes ayudar a tu pastor: saluda, sirve, ayuda, sonríe, cuida, anima, ama, ora.



Comidas bíblicas entretenidas

Instrucciones: Pide a un adulto que te ayude a cocinar una comida como las que hacían en los tiempos bíblicos. Invita a tu familia que te acompañe en la lectura acerca de comidas bíblicas, y que luego te acompañen a probar el alimento preparado.

RECETA PARA UN GUIISO DE LENTEJAS

- 2 tazas de lentejas lavadas
- 1/2 taza de arroz
- 3 cucharadas de aceite de oliva
- 2 cucharaditas de sal
- 7 tazas de agua
- 1 cebolla grande pelada y picada
- 1 pimiento dulce picado
- 4 cucharadas de perejil picado
- Opcional: 1 taza de espinaca fresca picada



Haga hervir las lentejas, el arroz y el aceite de oliva en el agua. Reduzca el calor y deje hervir a fuego lento durante una hora. Pruebe la mezcla para ver si los ingredientes están cocidos. Añada el resto de los ingredientes y cocine durante 10 a 15 minutos adicionales. Para 6 personas.



GUISANTES CON MENTA

- 3 tazas de guisantes (arvejas) frescos
- agua para hervir
- 2 cucharadas de menta picada
- 1 cucharadita de aceite de oliva
- sal a gusto

Haga hervir los guisantes en el agua. Reduzca la temperatura y hierva a fuego lento durante 5 a 7 minutos. Cuele. Añada el aceite de oliva, la menta y la sal. Para 6 personas.



HUMMUS

1 lata de garbanzos de 450 gramos, bien molidos

1/2 taza de semillas de ajonjolí o sésame molidas

2 dientes de ajo finamente fizados

3 cucharadas de jugo de limón

1/2 cucharadita de sal

Perejil picado para adornar

Galletitas de soda o pan pita

Mezcle bien los ingredientes. Colóquelos en una fuente y sirva con pan pita o galletitas.

ALIMENTOS EN LA BIBLIA

Jueces 5:25 _____

Jeremías 17:11 _____

1 Reyes 4:22 _____

Amós 4:5 _____

2 Crónicas 9:9 _____

Mateo 5:13 _____

Génesis 24:17 _____

1 Samuel 14:25 _____

Nahum 3:12 _____

Números 17:8 _____



El fuego del perdón

Isaías 6; *Profetas y reyes*, pp. 225-230.

¿Has tenido que decir a alguien algo que no deseabas decir? Isaías no creía que era suficientemente bueno para ser mensajero de Dios. Pero Dios usó un recurso extraño para animarlo.

Cierta día Isaías visitaba el templo. De pronto tuvo la impresión de estar en el cielo en un salón deslumbrador. Miró y vio al Señor sentado sobre un trono alto y sublime. ¡Resplandeciente como un gigantesco diamante, un arco iris circundaba el espacio sobre el trono! La orla de su manto sobre el estrado del trono llenaba el templo. De un lado, había un altar sagrado con carbones encendidos que despedían una luz anaranjada, de los cuales se elevaba una delgada columna de humo. ¿Y qué eran esas relucientes criaturas que volaban por sobre la cabeza de Dios?

Isaías observó a esos seres. ¡Eran ángeles llamados serafines y tenían seis alas!

Con dos de ellas se cubrían el rostro para no

mirar a Dios a causa de su infinita santidad. Con otras dos alas se tapaban los pies, tal vez para evitar tocar a Dios. Y con las dos alas restantes volaban por encima de Dios.

Una música producida por ángeles llenaba el ambiente. Era tan fuerte y poderosa que los quiciales de las puertas se estremecieron.

Pronto el humo que salía del altar llenó todo el salón. Pero Isaías comprendió que no era peligroso; era santo. La presencia de Dios causaba la impresión de formar parte del humo, que producía en Isaías, una sensación de tibieza. Llegó a formar parte de su cuerpo al respirarlo él.

¿Pero qué cantaban los ángeles? Isaías escuchó con atención. Hablaban y se decían: “Santo, santo, santo es el Señor Todopoderoso; toda la tierra está llena de su gloria” (Isaías 6:3).

Cuando Isaías supo dónde estaba, comenzó a exclamar:

“¡Ay de mí! ¡No puedo estar aquí delante de Dios! ¡He hablado cosas que no debiera haber dicho! ¡Vivo con gente que no se trata con bondad!

¡Tampoco yo los trato bien algunas veces!

¡Pero aquí estoy! ¿Qué hará Dios conmigo?”



Mensaje

La gracia de Dios me alcanza cuando mis pecados son perdonados.

Versículo para memorizar

**“Tu maldad ha sido borrada, y tu pecado, perdonado”
(Isaías 6:7).**

Mientras permanecía allí, confundido, vio que uno de los querubines volaba hacia el altar encendido y tomaba un carbón encendido con una tenaza. Luego voló hacia donde estaba Isaías y le tocó los labios con el carbón, pero no lo quemó ni le produjo dolor. El ángel le dijo suavemente:

—“He aquí que esto ha tocado tus labios, y es quitada tu culpa, y limpio tu pecado”.

El joven Isaías sintió una agradable sensación de alivio. ¡Sus pecados habían sido eliminados instantáneamente! Antes de poder agradecer a Dios por su bendición, él le habló. Se dirigió a él con mucha bondad, como un Padre bondadoso que está preocupado porque sus hijos no quieren escucharlo. Dios le dijo:

—“¿A quién enviaré para que lleve mis mensajes al pueblo?”

Isaías respondió sin demora ni vacilación:

—“Aquí estoy. ¡Envíame a mí!”

Con renovado amor por Dios estaba dispuesto a ser su mensajero. Dios no forzó a Isaías para que fuera un profeta. Primero le mostró su amor y después le dio oportunidad para que eligiera voluntariamente lo que haría.

Este fue el comienzo. Isaías proclamó los mensajes de Dios a su pueblo durante más de sesenta años.

Dios amaba a Isaías tal como él era. A eso llamamos la “gracia” de Dios. Y Dios todavía manifiesta su amor hacia cada uno de nosotros. Es una actitud parecida a la que mostraban tus padres cuando se inclinaban para alzarte cuando eras un bebé. Dios ofrece la misma promesa de perdón que dio a Isaías en su juventud. Si crees en él y confiesas tus pecados como lo hizo Isaías, el don del perdón es tuyo. Dios es un Padre que cumple sus promesas. Siempre te amará.



SÁBADO

HAZ Haz un paseo con tu familia y trata de ver diferentes clases de pájaros. Observa con atención lo que hacen y la forma como vuelan. ¿Qué aprendiste de las criaturas aladas?

LEE Lee y comenta Isaías 6:7. ¿Qué quiere decir “quitada tu culpa” y “limpio tu pecado”?

CANTA Canta con tu familia el himno “De tal manera amó” (*Himnario adventista para jóvenes*, n° 133). Después agradece a Dios por haber enviado a Jesús para que pagara por nuestros pecados.

Isaías escribió numerosas cosas acerca de Jesús mucho tiempo antes de su nacimiento.



MARTES

LEE Lee y comenta con tu familia Isaías 6:5 al 7. Infórmate en un diccionario o en otro libro acerca del carbón, y aprende tres cosas sobre el carbón. Comparte con tu familia lo que aprendiste.

HAZ Repite el versículo para memorizar. Consulta el “carbón” si no estás seguro.

DOMINGO

LEE En el culto familiar lee acerca de los serafines en Isaías 6:2 y 3.

HAZ Cada serafín tenía _____ alas. ¿Cuántas veces decían la palabra “santo”? _____

COMPARTE Comparte el cuaderno de “Perdón” que hiciste en la Escuela Sabática.

HAZ Recorta un papel con la forma de un carbón. Escribe el versículo para memorizar en él y coloréalo de modo que parezca que está encendido.

LUNES

LEE Lee y comenta Isaías 6:1. Dibuja lo que leíste.

HAZ La visión que Isaías tuvo de la santidad de Dios ocurrió cuando se encontraba en el templo de Dios. Lee Habacuc 2:20 y explica su significado. ¿Cómo actúas en el santuario de tu iglesia? ¿Es un lugar santo? Pide a Dios ayuda para recordarlo.

HAZ Mira tu “carbón” con el versículo para memorizar y repítelo sin leerlo.

CANTA Canta el himno “Santo, santo, santo” (*Himnario adventista*, v. 2009, n° 61). Pide a Dios que te ayude a recordar ser revente en su iglesia.

MIÉRCOLES

LEE Lee en el culto familiar 1 Juan 1:9. Repite el versículo para memorizar en tus propias palabras.

HAZ Ayuda en la limpieza de la ropa. Pregunta a tu familia en qué sentido Dios se parece a una máquina de lavar. Repite el versículo para memorizar en tus propias palabras. Agradece a Dios por limpiarnos del pecado.

JUEVES

LEE Lee Isaías 6:8 en voz alta en el culto con tu familia. Busca en la lista de libros del Antiguo Testamento, al comienzo de tu Biblia, los nombres de otros profetas que proclamaron los mensajes de Dios.

HAZ Cuando piensas en profetas bíblicos tal vez imaginas que son personas de edad avanzada que son muy sabias. Podría recordarte que Dios planeó la salvación para ti hace mucho, mucho tiempo. Pide a Dios que te ayude a ser sabio. ¿Quién es la persona más anciana que conoces? ¿Es sabia?

HAZ Digan juntos el versículo para memorizar y pregunta a tu familia lo que significa para ellos.

VIERNES

HAZ Vístete como Isaías y cuenta la historia de la visión que tuvo en el templo. Comienza leyendo Isaías 6:1. Termina mostrando a tu familia tu "libro" acerca del perdón, y explica lo que significa para ti.

CANTA Alaba a Dios con tu familia cantando el himno "Cantad alegres al Señor" (Himnario adventista, nº 1). Pide a cada uno que comente acerca de la gracia de Dios. Añade nuevos versículos. Por ejemplo puedes decir: "Dios sanó a mi mamá". Luego repite tres veces: "Él es bueno conmigo".

HAZ Repite con tu familia el versículo para memorizar. Luego agradezcan a Dios por sus bondades.

El fuego del perdón

ACERTIJO

Instrucciones: Escribe la respuesta a cada pregunta sobre las líneas. Cuando todas las respuestas estén escritas, el recuadro vertical mostrará la respuesta de Isaías cuando Dios le pidió que fuera su mensajero.

¿Qué estaba volando encima del trono de Dios en la visión de Isaías?

¿Qué deseaba entregar Dios a su pueblo?

El profeta _____ a Dios

¿Quién estaba sentado en el trono?

Escribe otra palabra para serafín

¿Qué llenó el cuarto?

¿Qué recibió Isaías por sus pecados?

¿Qué repetían tres veces cuando cantaban los serafines

¿Qué sintió el profeta?

¿Cómo se llamaba el profeta?

| | | | | | | |
|-------|-------|-------|-------|-------|-------|-------|
| _____ | _____ | _____ | _____ | _____ | _____ | _____ |
| _____ | _____ | _____ | _____ | _____ | _____ | _____ |
| _____ | _____ | _____ | _____ | _____ | _____ | _____ |
| _____ | _____ | _____ | _____ | _____ | _____ | _____ |
| _____ | _____ | _____ | _____ | _____ | _____ | _____ |
| _____ | _____ | _____ | _____ | _____ | _____ | _____ |
| _____ | _____ | _____ | _____ | _____ | _____ | _____ |
| _____ | _____ | _____ | _____ | _____ | _____ | _____ |
| _____ | _____ | _____ | _____ | _____ | _____ | _____ |
| _____ | _____ | _____ | _____ | _____ | _____ | _____ |

Más tiempo en el reloj

Isaías 38:1-21; Profetas y reyes, pp. 252-255.

Kari estaba muy enferma. Pensaba que nunca más gozaría de buena salud. Se sentía mal todos los días. Pedía a Dios cada día que la sanara. Dios escuchó sus oraciones y la sanó. Kari aprendió que Dios escucha las oraciones. El rey Ezequías aprendió eso también.


El rey Ezequías estaba afectado por una enfermedad que nadie podía curar. No le agradaba sentirse desvalido, porque siempre había manejado su vida como él quería. Pero ahora estaba muy enfermo. En nuestro mundo hay algunas reglas propias de la enfermedad. Una regla es que algunas personas enfermas mueren. Solamente Dios puede cambiar esa regla. Cuando lo hace, se dice que se produjo un milagro.

El rey Ezequías, muy afiebrado, se revolvía en su cama. Le dolía la cabeza. Tenía úlceras que le producían mucho dolor. Pensó en su vida. Había sido un buen rey. Había sido fiel y obedeció a Dios. Hizo lo que los profetas le habían pedido que hiciera. ¿Qué le sucedería ahora?

Dios sabía que el Rey era un hombre bueno. También sabía que tenía algunas preguntas que deseaba aclarar. De modo que envió al profeta Isaías para que hablara con él. Isaías tenía algunas noticias que el Rey no desearía escuchar. Dijo al Rey en la forma más suave posible: “Así dice el Señor: Ordena tu casa, porque morirás, y no vivirás” (Isaías 38:1). El profeta se marchó después de haber cumplido su misión. Ser mensajero de Dios no siempre era agradable.

El rey Ezequías volvió la cara hacia la pared y comenzó a llorar desesperadamente, a gritos. Todos sus servidores oían su clamor. Era evidente que estaba desesperado y que sentía temor. También ellos estaban asustados. Deseaban ayudar, pero no podían hacerlo. Eran incapaces de socorrerlo.

Pero el Rey, en su momento de mayor desesperación, se volvió a Dios y examinó su vida. Le dijo: “Recuerda que he andado delante de ti



Mensaje

Puedo confiar en que Dios siempre cumple sus promesas.

Versículo para memorizar

**“Y ésta es la señal que te daré para confirmar lo que te he prometido”
(Isaías 38:7).**

en verdad y con íntegro corazón, y que he hecho lo que ha sido agradable delante de tus ojos”. Volvió a llorar sin consuelo.

Dios se apiadó de Ezequías. Nuevamente envió a Isaías para que le llevara otro mensaje.

Isaías dijo que Dios lo enviaba a decirle: “He escuchado tu oración y he visto tus lágrimas; voy a darte quince años más de vida. Y a ti y a esta ciudad los libraré de caer en manos del rey de Asiria. Yo defenderé esta ciudad. Y ésta es la señal que te daré para confirmar lo que te he prometido: Haré que en la escala de Acaz la sombra del sol retroceda las diez gradas que ya ha bajado”. La sombra retrocedería en el reloj de sol.

A continuación Isaías dijo a los servidores cómo debían atender a Ezequías. Cumplieron las instrucciones dadas por el profeta (Isaías 38:21). Ezequías continuó sirviendo a Dios y vivió otros 15 años.

Ezequías escribió acerca de este milagro. Puedes leer sus palabras en Isaías 38. Alabó a Dios porque lo había sanado y prometió contar la historia a sus hijos. Prometió alabar a Dios por su fidelidad. Dijo confiadamente: “El Señor me salvará, y en el templo del Señor todos los días de nuestra vida cantaremos con instrumentos de cuerda” (Isaías 38:20).

No todos experimentan un milagro como el rey Ezequías. Algunas personas mueren por causa de la enfermedad. Pero hay esperanza. Dios ha prometido enviar a Jesús para que nos lleve al cielo. Cuando venga, los que hayan sido fieles resucitarán. En el cielo viviremos para siempre con ellos. Nadie se enfermará ni morirá. Podemos creer esta promesa porque Dios cumple sus promesas, tal como lo hizo con Ezequías.



SÁBADO

HAZ Da un paseo con tu familia expuestos a la luz del sol, si es posible. Observa los lugares donde hay sombra. Deténganse en algún lugar y lee la historia de tu lección. También tu historia tiene sol y sombra. Al final del paseo vuelve a mirar las sombras. ¿Cómo han cambiado?

LEE Lee y comenta con tu familia Isaías 38:7.

CANTA Canta "Siempre conmigo" (*Himnario adventista para jóvenes*, n° 252). Agradece a Dios por el sol.

DOMINGO

LEE En el culto familiar lee y comenta Isaías 38:1 al 3. ¿Cómo te habrías sentido si Isaías te hubiera dado este mensaje a ti? ¿Qué dos cosas hizo Ezequías? ¿Ora tu familia cuando tú estas en dificultades?

HAZ Pregunta a cada miembro de tu familia cuál es su promesa bíblica favorita y por qué lo es. Haz una lista con esos pasajes bíblicos. Durante la semana prepara un marcador de libros decorado para cada uno con su promesa especial. Entrégaselos durante el culto del viernes.

HAZ Repite tu versículo para memorizar juntamente con tu familia. Luego agradezcan a Dios por sus promesas.

MARTES

LEE Lee y comenta con tu familia Isaías 38:7 y 8.

HAZ ¿Cómo señala la hora el reloj de sol? Para un lápiz en la tierra o en un trocito de arcilla. Usa una linterna como si fuera el sol. Haz que la luz de la linterna suba desde más abajo del lápiz, que ascienda hasta marcar el mediodía y que luego descienda lentamente hasta "ponerse" en el lado opuesto. Nota los cambios que produce la sombra del lápiz. Haz que la luz de la linterna retroceda, para hacer que la sombra del lápiz también retroceda. Observa la sombra.

HAZ Repite el versículo para memorizar. Después trabaja en la preparación de tus marcadores de libros.

La sombra del sol normalmente avanza lentamente en un reloj de sol.



LUNES

LEE Lee Isaías 38:4 al 6 y coméntalo con tu familia.

HAZ Haz un dibujo de una ocasión cuando tuviste problemas y Dios escuchó tu petición. Dibuja la respuesta a tu petición y explícalo a tu familia.

HAZ Escribe el versículo para memorizar de esta semana; luego escribe junto a él: "Promesa de Dios para _____ (tu nombre)".

MIÉRCOLES

COMPARTE Lee y comenta con tu familia la primera parte del canto de Ezequías, que se encuentra en Isaías 38:9 al 14. ¿Es esta la parte triste?

CANTA Entona un canto alegre acerca del cuidado de Dios. Por ejemplo: "No te afanes" (*Himnario adventista para jóvenes*, n° 268). Luego oren por alguien que esté enfermo.

HAZ Trabaja en la preparación de tus marcadores para libros.

JUEVES

LEE El canto de Ezequías se hace más gozoso en Isaías 38:15 al 20. Léelo y coméntalo con tu familia.

HAZ El rey Ezequías obtuvo un tiempo extra de vida. ¿Qué harías si hoy tuvieras algunas horas adicionales.

HAZ ¿Compartiste con un amigo alguna de las promesas de Dios? Si no lo hiciste, hazlo hoy.

HAZ Crea una melodía para tu versículo para memorizar y cántalo. Termina los marcadores de libros con promesas que regalarás a tu familia.

VIERNES

HAZ Llena un vaso de agua y colócalo en una ventana iluminada por los rayos del sol. Asegúrate de que el vaso sobresalga un poquito del borde. Coloca un papel blanco en el suelo bajo la ventana. ¿Qué ves sobre el papel? ¿Te recuerda el amor de Dios lo que ves?

HAZ Representa la historia de Ezequías con tu familia. Haz la sombra en el reloj con tu linterna.

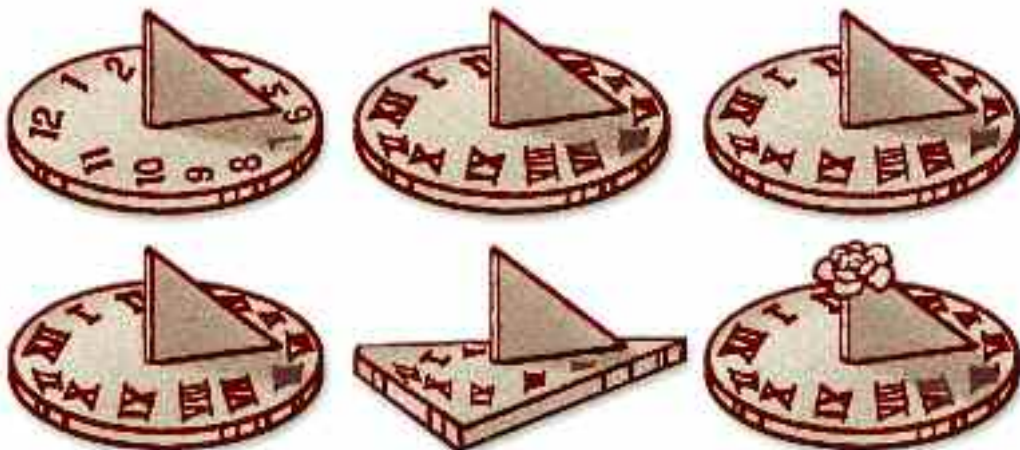
HAZ Entrega a tu familia los marcadores de libros prometidos. Pide que lean en voz alta la promesa y que expliquen su significado para ellos.

CANTA Canten juntos el versículo para memorizar.

Más tiempo
en el reloj

ACERTIJO

Instrucciones: Algunas veces las personas se sienten desanimadas como el rey Ezequías. Dios hizo un milagro y le dio al rey otros 15 años de vida. El Rey sabía que el milagro sucedería ciertamente porque la sombra retrocedió en el reloj diez grados! Estudia estos relojes y marca aquellos que sean iguales.



Vasos de barro

Jeremías 18:1-6: *El ministerio de curación, pp. 373, 374.*

Lección

A Samuel le encantaba hacer cosas de arcilla y de plastilina. Era muy blanda y le agradaba sentirla entre las manos. Modelaba animales, automóviles, gente y tazas. La arcilla en las manos de Samuel se convertía en cualquier objeto que él quisiera modelar. A un personaje de la Biblia le encantaba trabajar con arcilla. Es posible que las cosas hayan sucedido como sigue.

El experto artista levantó la esquina del paño mojado, cortó una porción de arcilla, la puso en el torno de alfarero y se sentó. Comenzó a accionar los pedales con los pies y el torno empezó a girar.

La arcilla, manipulada por las manos del alfarero, causaba la impresión de tener vida propia. La porción de arcilla plana, ahora tenía un hueco en el centro y lados suaves y pálidos. El alfarero se mojaba las manos en una fuente con agua y continuaba con su trabajo. Aplicaba suave presión, casi con amor, y el objeto que modelaba respondía instantáneamente. Los lados redondeados comenzaban a estrecharse

para formar un largo cuello. De pronto el torno disminuyó la velocidad y luego se detuvo.

El alfarero trenzó algunos trozos de arcilla, les dio forma de asa y la fijó con firmeza en un lado de la jarra que había hecho. Con una sonrisa de satisfacción sacó el objeto creado del torno y lo colocó cuidadosamente en el anaquel donde se secaría. Lo que había sido una porción de arcilla se había convertido en un hermoso cántaro.

El alfarero miró hacia afuera y vio a los curiosos que lo observaban trabajar. Algunos compraron vasijas para poner agua o harina. Pero el alfarero continuó trabajando con otra porción de arcilla, la que no le duraría mucho.

Cuando había cortado una nueva tira de arcilla y comenzado a darle forma en el torno, los lados de la vasija

empezaban a tomar forma, vio a un desconocido que lo miraba atentamente. Le sonrió y en ese momento de distracción los lados de la vasija se desviaron hacia el centro. Detuvo la marcha del torno.

—Lamento lo sucedido —dijo el desconocido.

—No se preocupe —contestó el alfarero—. No es nada; repararé la vasija en un momento.



Mensaje

*Dios me toma en sus manos
y me modela.*

Versículo para memorizar

**“Señor, tú eres nuestro
Padre; nosotros somos
el barro, y tú el alfarero.
Todos somos obra
de tu mano”
(Isaías 64:8).**

—Mi nombre es Jeremías —dijo el desconocido—. Dios me envió aquí para observar mientras trabajas.

—Lo hermoso del trabajo con arcilla —dijo el alfarero con interés—, es que cuando se produce un desperfecto, deshago el trabajo y vuelvo a comenzar. En algunos casos así obtengo una vasija más resistente. Siempre procuro convertir la arcilla en el objeto que resultará más adecuado al uso que se le dará.

—Eso quiere decir que los errores pueden corregirse —dijo Jeremías.

—Así es. Puedo formar y volver a formar la arcilla hasta convertirla en lo que debe ser. Cuando me siento conforme con eso, también los demás encontrarán hermosa y útil mi creación.



—Su trabajo es hermoso —dijo Jeremías. Permaneció algunos minutos más observando al alfarero y los objetos expuestos en los anaqueles, donde había lámparas de aceite para el dormitorio, jarras de diversos tamaños para crema, leche o agua, fuentes y platos. También había vasijas de gran tamaño para almacenar aceitunas o cereales, o bien para mantener agua fresca. Todo esto se había hecho con el mismo material y por el mismo creador. Sin embargo, había una gran variedad de ellos. Cada uno servía para un uso diferente.

Esta era la lección que Dios deseaba que Jeremías aprendiera. Por eso lo había enviado al taller del alfarero. Ahora Jeremías podía explicar cómo Dios forma la vida de cada persona. Cómo toma los errores cometidos y los usa para formar un objeto hermoso. En las manos de Dios, cada vida puede prestar servicio a otras personas.

SÁBADO

HAZ El alfarero creaba vasijas y otros objetos hermosos. Sal a caminar con tu familia y observa cuántos objetos pueden hacerse con barro.

LEE Lee con tu familia la historia de la lección. Después lean y comenten Isaías 64:8.

ORA Ora a Dios para que modele tu vida según su voluntad. Canten "Vaso de honra" (*Himnario adventista para jóvenes*, n° 55).

LUNES

LEE Lee Jeremías 18:5 y 6 y coméntalo con tu familia.

HAZ Traza tu mano sobre un papel. Escribe tu versículo para memorizar con lápices de diferentes colores sobre la mano trazada. Lee el versículo en voz alta. Coloca tu nombre en lugar de la palabra "nuestro", "nosotros". Y "soy" en lugar de "somos". Hagan lo mismo con el nombre de cada miembro de la familia.

MARTES

LEE Lee Lamentaciones 4:2 con tu familia. ¿Qué significa para ti este versículo?

HAZ Crea con arcilla u otro material como plastilina una pequeña vasija u otro objeto. Primero amasa la arcilla o la plastilina para ablandarla. Haz una bola con la arcilla. Aprieta un pulgar en el centro, pero sin pasar hasta el otro lado. Coloca la arcilla en el hueco formado en una mano y usa la otra para modelar la arcilla a medida que la vas haciendo girar. La depresión en el centro se agrandará poco a poco. Cuando termines de modelar tu objeto, traza un dibujo en un lado con un objeto puntiagudo. Déjalo secar.

DOMINGO

LEE Lee y comenta con tu familia Jeremías 18:1 al 4. Pide a alguien que te ayude a buscar información sobre la arcilla en una enciclopedia. Menciona tres cosas que aprendieron.

Jeremías predicó los mensajes de Dios a los israelitas durante más de 40 años.



MIÉRCOLES

COMPARTE Lee con tu familia Mateo 26:42, la oración en la que Jesús pide a su Padre celestial que lo modele. ¿Cuándo hizo esa oración?

HAZ En la Escuela Sabática hiciste una taza para regalarla a alguien. Hazlo hoy. Cuando la entregues recuérdale que Jesús es el alfarero y que desea moldearnos hasta convertirnos en algo muy especial. Ora por esa persona.

HAZ Repite tu versículo para memorizar.

CANTA Canta el himno "Renuévame Señor" (*Himnario adventista para jóvenes*, n° 54).

JUEVES

HAZ Con ayuda de alguien, haz un arco iris móvil, para mostrar algunas de las promesas de Dios. Dibuja un arco iris en un plato de papel. (El orden de los colores del arco iris es rojo, naranja, amarillo, verde, azul, índigo y violeta.) Dibuja cinco nubecitas blancas en una hoja de papel y recórtalas. Escribe las cinco frases que siguen, una en cada nube: (1) Dios cumple sus promesas; (2) Hechos 1:11; (3) Salmo 91:11; (4) Malaquías 3:6; (5) Salmo 50:15. Fija con hilos las nubes en el fondo del plato para que cuelguen del arco iris. Cuelga el móvil donde todos puedan verlo. En el culto familiar lee las promesas y comenta lo que significan para ti.

HAZ Agradece a Dios por sus promesas.

VIERNES

HAZ Cuenta la historia durante el culto familiar. Muestra la taza que hiciste esta semana.

HAZ ¿Cómo debemos responder cuando Dios desea modelarnos? Canten juntos el himno "Cámbiame" (Himnario adventista para jóvenes, n° 56). Para terminar, repite tu versículo para memorizar.



Vasos
de barro

ACERTIJO

Instrucciones: Jeremías comprendió que Dios nos modela así como el alfarero le da forma a una olla de arcilla. Dios nos moldea de una forma especial para que cumplamos un propósito que él tiene para nosotros. Termina esta olla de barro y decórala.



Nehemías, constructor de Dios

Nehemías 1-4, 6; Profetas y reyes, pp. 464-476, 483-488.

—¿**C**ómo es que el pastor está siempre pidiendo dinero? —preguntó Elena.

—Porque la familia de nuestra iglesia ha crecido mucho y necesitamos un nuevo templo. Se requiere dinero y mucha gente dispuesta a ayudar en la construcción. Eso me recuerda a Nehemías y la reedificación de Jerusalén —contestó el papá.

—**M**e alegro tanto de volver a verte! —exclamó Nehemías cuando abrazó a su hermano Hanani que había regresado recientemente de Judá—. ¿Cómo estás tú? ¿Cómo está el resto de los judíos que habitan en Jerusalén?

La sonrisa de Hanani desapareció de su rostro cuando contestó:

—No están muy bien. La muralla de Jerusalén ha sido derribada. Las puertas fueron quemadas.

Nehemías comprendió que eso significaba que la ciudad no estaba protegida. Los enemigos podían entrar sin dificultad y atacar al pueblo de Dios.

Nehemías se sentó muy desanimado. Las lágrimas corrieron por sus mejillas. Le costaba pensar en la amada ciudad de Jerusalén destruida.

Nehemías se lamentó durante los días siguientes. Ayunó y oró: “Oh, Señor Jehová, te ruego que escuches mi oración. Pediré al Rey un

gran favor. Te ruego que lo induzcas a ser bondadoso conmigo”.

Un día Nehemías fue a realizar su trabajo como de costumbre. Llevaba la bebida del Rey a su mesa.

El Rey miró a Nehemías y le preguntó por qué estaba tan triste.

—¡Rey, para siempre vive! —contestó Nehemías—. Estoy triste porque recibí malas noticias. La ciudad donde mis antepasados están sepultados yace en ruinas. Las murallas han sido derribadas y las puertas, quemadas.

—¿Cómo puedo ayudarte? —preguntó el Rey bondadosamente.

Nehemías hizo una oración antes de contestar la pregunta del Rey.

Si estás contento conmigo, te ruego que me permitas ir a Judá para reconstruir la ciudad donde mis antepasados están sepultados.

—¿Cuánto tiempo estarás ausente? —quiso saber el Rey.

Nehemías comprendió que el Rey lo ayudaría. Pero tenía que pedir más aún.


—¡Oh, Rey! Te ruego que me des una carta para el guarda del bosque.

Ordénale que me dé madera para edificar.

Volveré a edificar las puertas y murallas de la

ciudad. Y además, una casa para mí mismo.

El Rey escribió la carta solicitada por Jeremías. Ordenó además, que oficiales y soldados de a caballo



Mensaje

Dios me da la gracia y el poder para hacer su voluntad.

Versículo para memorizar

*“Dios estaba actuando a mi favor”
(Nehemías 2:8).*

acompañaran a Nehemías y lo protegieran durante el largo camino hasta Jerusalén.

Nehemías llegó finalmente a Jerusalén. Después de tres días, recorrió la ciudad en la noche para observar los daños. Comprobó que algunas de las puertas de entrada a la ciudad estaban obstruidas por escombros que habían formado parte de las murallas.

Después Nehemías habló con los dirigentes de la ciudad. Les habló de la conversación que había tenido con el Rey. Les informó que Dios le había ayudado. Les dijo que debían reconstruir las murallas de la ciudad y borrar la afrenta que los enemigos les habían causado.

De modo que los habitantes de Jerusalén comenzaron a trabajar. Muchos judíos acudieron a prestar ayuda. Trabajaron incansablemente.

Pero sus enemigos no estaban nada contentos. No querían que el pueblo de Dios reconstruyera la muralla protectora de la ciudad.

—¿Qué tratan de hacer estos judíos empobrecidos? Esa muralla que pretenden edificar parece miserable y se derrumbaría hasta si un zorro caminara sobre ella —decían burlonamente.

Pero los judíos continuaron trabajando.

Los enemigos del pueblo de Dios estaban furiosos. Hicieron planes para atacar y matar a los judíos. Pero estos se enteraron de los planes. Oraron y pidieron a Dios que los protegiera. Entonces Nehemías les ordenó que buscaran sus armas, sus espadas, lanzas, arcos y flechas para defenderse. Protegerían la muralla con una mano mientras trabajaban con la otra. Nehemías los animó con estas palabras:

—¡No teman a los enemigos! Recuerden al Señor.

Los enemigos trataron varias veces de hacer cesar el trabajo de reconstrucción. Pero Nehemías oraba constantemente. Dios le concedió sabiduría para saber lo que debía hacer. La obra continuó. Y la muralla quedó completada en solo 52 días.

Dios bendijo esta obra de diferentes maneras y animó a Nehemías para pedir ayuda al Rey. Dio fuerzas a los obreros para que pudieran realizar el trabajo. Aunque estaban rodeados por los enemigos siguieron trabajando. Dios verdaderamente guió a Nehemías y a sus ayudantes para que hicieran su voluntad.



SÁBADO

HAZ Haz un paseo y busca una muralla (o bien un cerco). Observa cómo está construida. ¿Cuánto tiempo te parece que necesitarías para construir una muralla como esa? Busca un lugar adecuado para leer la historia de la lección con tu familia.

LEE Lee Nehemías 2:8 en la Biblia y coméntalo con tu familia. ¿La mano de quién está sobre ti?

HAZ Canten el himno "Cuando el pueblo de Dios ora" (Himnario adventista para jóvenes, n° 184).

LUNES

LEE Lee Nehemías 2 y coméntalo con tu familia. Vuelve a leer el versículo 20. ¿En quién confiaba Nehemías? ¿En quién confías tú cuando necesitas ayuda? Comienza un "Libro de bendiciones" de la familia. Comenta acerca de ocasiones cuando Dios ha bendecido a tu familia y escribe esos incidentes en el libro. Añade anotaciones con frecuencia.

HAZ Repasa el versículo para memorizar. Expresa con tus propias palabras lo que significa.

Nehemías asignó a cada familia un sector de la muralla para que lo reedificaran.



DOMINGO

LEE Lee y comenta Nehemías 1 en el culto de familia. Imita el trabajo de un copero y sirve un vaso de agua a alguien.

HAZ Haz un dibujo que muestre tu idea de cómo estaba la muralla de Jerusalén.

HAZ Escribe el versículo para memorizar en la muralla y coloca el dibujo donde puedas verlo con facilidad. O bien busca diez piedras y escribe el versículo en cada una. Después colócalas en el orden de las palabras del versículo como si estuvieras construyendo una muralla.

MARTES

LEE Lee y comenta con tu familia Nehemías 3 a la hora del culto. Escribe los nombres de las diferentes puertas de Jerusalén. ¿Cuántas había? ¿Qué te parece que significaba cada nombre?

HAZ Busca en tu casa algo que necesite reparación. Ayuda a repararlo si puedes.

HAZ Repite el versículo para memorizar sin leerlo.

MIÉRCOLES

COMPARTE Lee y comenta Nehemías 4 con tu familia. Lee el versículo 10. Pregunta a un adulto si se ha desanimado cuando estaba cansado. ¿Qué hizo entonces?

HAZ Lee los versículos 17 y 18. Trata de hacer algo que sea útil usando solo una mano. ¿Fue fácil o difícil? ¿Cómo te parece que se habrán sentido los obreros?

HAZ Repasa el versículo para memorizar. Termina con una oración. Canten "Él puede" (Himnario adventista para jóvenes, n° 168).

JUEVES

LEE Lee y comenta Nehemías 6 con tu familia durante el culto.

HAZ Juega a “Constructores y enemigos”. Construye una muralla con bloquitos de madera o plástico durante tres minutos. El resto de tu familia actuará como enemigos y tratará de impedir que trabajes. Al final de los tres minutos tú serás el enemigo y ellos los constructores. Comenta con tu familia lo que sentías mientras tratabas de trabajar cuando ellos te estorbaban. ¿Cómo lo hizo Nehemías? Vuelve a leer los versículos 2 y 3.

PIENSA Lee el versículo 9. ¿Te has sentido alguna vez nervioso o asustado cuando otros trataron de inducirte a cometer alguna mala acción? ¿Qué hizo Nehemías cuando sus enemigos trataron de inducirlo a hacer lo malo?

HAZ Crea una melodía para tu versículo para memorizar y cántalo con tu familia.

VIERNES

HAZ Representa la historia de Nehemías. Lee Nehemías 6:16 nuevamente. Pide a tus padres que comenten acerca de trabajos que lograron hacer con la ayuda de Dios.

HAZ Añade esos incidentes a tu “Libro de bendiciones” de la familia.

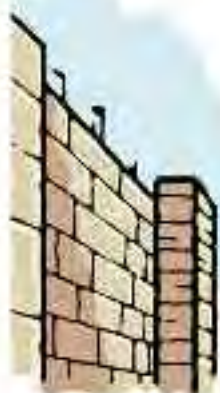
HAZ Repite de memoria tu versículo para esta semana.

CANTA Forma una banda con ollas, sartenes, cucharas, etc. Celebra con tu familia la gracia y el poder de Dios cantando el himno “Alabaré, alabaré” (Himnario adventista para jóvenes, n° 11). Agradece a Dios por ayudar a tu familia.

**Nehemías,
constructor
de Dios**

ACERTIJO

Instrucciones: Usa la clave del código para hallar qué construyó Nehemías con la ayuda de Dios.



8 15 12 10 13 16 11 15 3 12 14 1 13

2 3 6 3 12 15 13 1 7 3 9



| | | | | | | | | | | | | | | | | |
|---|---|---|---|---|---|---|---|---|----|----|----|----|----|----|----|----|
| A | D | E | F | G | J | L | M | N | O | P | R | S | T | U | Y | Z |
| 1 | 2 | 3 | 4 | 5 | 6 | 7 | 8 | 9 | 10 | 11 | 12 | 13 | 14 | 15 | 16 | 17 |

El juego de la amistad

Instrucciones: Jesús dice que a través de nuestra unidad, el mundo conocerá que Dios lo envió (Juan 17:23). Consigue por lo menos otras dos personas para jugar este juego contigo.

1. Recorta las tarjetas (o haz copias)
2. Señala una persona para que registre las actividades que se escojan para cada participante.
3. Tapa los ojos de uno de los jugadores.
4. Mezcla las tarjetas.
5. Permite que la persona que tiene tapados los ojos seleccione la tarjeta de actividad.
6. Destapa los ojos a la persona que los tenía tapados y dile que lea la tarjeta y explique una o más formas en que ellos harán esa actividad la semana siguiente.
7. Repite el proceso hasta que todas las tarjetas hayan sido seleccionadas.
8. Pide a la persona que guardó la lista que la lea en voz alta.
9. Decide cuándo se reunirán otra vez para informar los resultados de las actividades.

Haz una tarjeta con una promesa bíblica y entrégala a alguien que esté enfermo.



Cuéntale a alguien acerca de cuánto nos ama Jesús.



Ora con un amigo



Ayuda a un vecino



**Envía una carta de
aprecio a tu maestro
de la escuela**

*Apreciada
maestra:*

**Ayuda a hacer galletitas
para tu clase de Escuela
Sabática.**



**Regala una planta con
una promesa bíblica en
una tarjeta a tu pastor.**



**Comparte un juguete
o un libro con un niño
que los necesita.**



De regreso al futuro

Miqueas 5:2; Mateo 2:1; Isaías 53; Marcos 15:22-39; Hechos 1:9-11;
El Deseado de todas las gentes, pp. 198-210, 436, 581, 582, 769-771.

Carlos sabía andar en bicicleta, pero su hermanita Sarita no sabía. Como ella quería aprender, le rogaba a su hermano:

–Carlos, enséñame a andar en bicicleta.

–Te enseñaré mañana cuando regrese de la escuela –prometió Carlos–. Ahora quiero ir a la casa de Juan.

Cuando Carlos regresó de la escuela al día siguiente bajó de la bicicleta. Sarita fue a su encuentro. Pero Carlos le dijo:

–Te veré más tarde Sarita. Juan me pidió que fuera a jugar a la pelota con él.

–Pero prometiste enseñarme hoy después de las clases –le dijo Sarita llorando.

–No puedo hacerlo hoy. Juan está esperándome –contestó Carlos y se fue en su bicicleta.

¿Cumplió Carlos su promesa?

Dios prometió a los judíos un Rey que los salvaría y les daría paz (Miqueas 5:2, 4, 5). Les reveló el lugar donde nacería. “Pero de ti, Belén [...], saldrá el que gobernará a Israel; sus orígenes se remontan hasta la antigüedad, hasta tiempos inmemoriales” (Miqueas 5:2). Esta promesa la hizo Dios 700 años antes de su cumplimiento.

Entonces, 700 años después nació un bebé en Belén. El nacimiento de este bebé fue anunciado por ángeles del cielo. La gente escuchó a los ángeles. El Padre de este bebé era Dios.

Él era definitivamente alguien que existía desde “los días de la eternidad”. Era Emanuel, que significa “Dios con nosotros”. Él salvaría a su pueblo de sus pecados (Mateo 1:20-23). ¡Dios cumple sus promesas!

El profeta Miqueas dijo que el rey prometido “surgirá [...] para pastorearlos con el poder del Señor, [y] él dominará hasta los confines de la tierra” (Miqueas 5:4). Esta era una promesa que llenaba de entusiasmo, porque los judíos habían sido tratados como siervos durante muchos años.



Cuando Jesús se hizo hombre, se llamó a sí mismo el “buen pastor” que da su vida por sus ovejas (Juan 10:14, 15). ¡Dios cumple sus promesas!

Y Jesús dio su vida por los pecados de todo el mundo (1 Corintios 15:3). Dios prometió más aún acerca de Jesús por medio de los profetas. Jesús sufriría y moriría

Mensaje

Sé que Dios cumple sus promesas, porque las profecías bíblicas se han cumplido.

Versículo para memorizar

“Ustedes bien saben que ninguna de las buenas promesas del Señor su Dios ha dejado de cumplirse al pie de la letra. Todas se han hecho realidad, pues él no ha faltado a ninguna de ellas” (Josué 23:14).

para salvar a su pueblo de sus pecados (Isaías 53:7, 12). Isaías escribió que Jesús sabía lo que era el sufrimiento. “Él fue traspasado por nuestras rebeliones, y molido por nuestras iniquidades; [...] y gracias a sus heridas fuimos sanados. [...] Pero el Señor hizo recaer sobre él la iniquidad de todos nosotros. [...] Cargó con el pecado de muchos” (Isaías 53:3, 5, 12). Sí, Jesús verdaderamente murió para salvarnos a ti y a mí. ¡Dios cumple sus promesas!

Cierto sábado Jesús estaba en la sinagoga. Lo habían invitado a leer de la Escritura, que en ese tiempo eran rollos escritos. Jesús leyó acerca de una promesa de Isaías. Dios unguiría a alguien para que predicara las buenas nuevas a los pobres, que proclamara libertad para los prisioneros y restaurara la vista a los ciegos (Isaías 61:1). Todos escuchaban con atención. Después Jesús enrolló el rollo y lo entregó a un ayudante. Se sentó para dirigir los comentarios. Entonces anunció: “Hoy se cumple esta Escritura en presencia de ustedes” (Lucas 4:21). Con eso decía claramente: “Yo soy la persona prometida. ¡Esta promesa se ha cumplido!”.

Ahora es nuestro tiempo, el tiempo del fin. Estamos esperando el cumplimiento de la última promesa, de la promesa hecha por ángeles justamente

después de la ascensión de Jesús.

¿La recuerdas? “Este mismo Jesús, que ha sido llevado de entre ustedes al cielo, vendrá otra vez de la misma manera que lo han visto irse” (Hechos 1:11). Jesús mismo dijo:

“Vendré para llevármelos conmigo. Así ustedes estarán donde yo esté” (Juan 14:3).

Todas las demás promesas dadas por Dios en la Biblia se cumplieron o se cumplirán. Y la promesa de su segunda venida también se cumplirá. Podemos creer esta promesa, porque Dios cumple sus promesas. ¡Jesús volverá!



SÁBADO

LEE Lee la historia de la lección y coméntala con tu familia.

HAZ Tu versículo para memorizar menciona algo que nunca ha fallado. Haz un paseo el sábado con tu familia. Busca una piedra grandecita y llévala a casa. Lee tu versículo para memorizar en Josué 23:14. Escríbelo en la piedra para que te recuerde la firmeza de las promesas de Dios.

DOMINGO

LEE Hay personas que hacen planes y los mantienen en secreto. ¿Cómo ha prometido Dios revelarnos sus planes? Lee y comenta Amós 3:7 en el culto familiar.

HAZ Pega tu versículo para memorizar en tu libro de promesas o en la caja de promesas que hiciste en tu clase de la Escuela Sabática. Muéstralo con el dedo y lee con expresión tu versículo para memorizar. Después lee una promesa del libro o la caja.

LUNES

LEE Busca una ramita delgada. Quiébrala y luego une los dos pedazos con tela adhesiva. ¿Fue difícil quebrarla? ¿Fue fácil repararla? ¿Es la ramita reparada tan fuerte como cuando estaba entera? Esta ramita es como las promesas. Cuando se las quebranta, pierden su fortaleza, y nunca más serán como eran originalmente. Lee y comenta Génesis 8:18 al 9:1 y 8 al 17. ¿Qué promesa le hizo Dios a Noé y también a nosotros? ¿La ha cumplido?

HAZ Repite tu versículo para memorizar, y después agradece a Dios por sus promesas.

MARTES

LEE En el culto de familia lee y comenta Daniel 2:31 al 45. Reproduce la imagen del sueño del Rey en plastilina u otro material plástico, o bien dibuja una pintando sus diversas partes con diferentes colores. ¿De qué materiales estaba hecha la imagen? Muestra tu imagen a tu familia y explica el sueño.

HAZ Repite tu versículo para memorizar.

CANTA Canta con tu familia el himno "Puedes confiar en el Señor" (Himnario adventista para jóvenes, n° 251). Termina con una oración.

MIÉRCOLES

COMPARTE Hoy es un buen día para compartir con alguien el "Libro de profecías ilustrado" que hiciste en tu clase de la Escuela Sabática. Si el acto de compartir te pone nervioso, lee la promesa de Dios que aparece en Mateo 28:18 al 20.

HAZ Repite sin ayuda tu versículo para memorizar.

CANTA Canta con tu familia el himno "Tomado de la mano" (Himnario adventista para jóvenes, n° 261). Termina con una oración. Pide a Jesús que te ayude a compartir tu libro.

JUEVES

LEE Un acontecimiento asombroso sucederá pronto. Lee con tu familia Apocalipsis 22:12 para saber de qué se trata.

LEE Lean juntos Juan 14:1 al 3. ¿Cuál es la promesa? ¿Es para nosotros?

HAZ ¿En qué lugar del cielo te gustaría vivir? Dibuja un plan de lo que desearías tener como morada celestial.

HAZ Repite el versículo para memorizar con tu familia. Después canten juntos "Puedes confiar en el Señor" (Himnario adventista para jóvenes, n° 249). Finalmente agrádeccele por el hogar que está preparando para ti.

VIERNES

HAZ Como parte del culto de recepción del sábado recuerda con tu familia las promesas que se cumplieron cuando Jesús nació. Lee en voz alta Miqueas 5:2 al 5. Y Mateo 2:1. ¿Cuántos años antes del nacimiento de Jesús Dios anunció a su pueblo exactamente dónde nacería Jesús? ¿Qué otras profecías se cumplieron?

CANTA Canta los siguientes versos con la melodía de "Cumpleaños Feliz":

Sus promesas cumplió
cuando Cristo nació
lo anunció mucho antes,
sus promesas cumplió.

HAZ Termina la celebración con una oración de agradecimiento a Dios porque él cumple sus promesas.


Dios hizo la primera promesa de la venida de Jesús a Adán y Eva después de que pecaron.



De regreso
al futuro

ACERTIJO

Instrucciones: Ordena las siguientes letras para encontrar por qué podemos confiar en las promesas de la Biblia.



¡Se quedó mudo!

Lucas 1:5-23, 57-80; *El Deseado de todas las gentes*, pp. 72-75.

¿Has visto a tu pastor tratar de predicar cuando no le salía la voz? Si no pudiera hablar a causa de un resfrío, ¿qué haría probablemente? Sí, habría pedido al anciano o a otra persona que predique. Nuestra historia bíblica se refiere a un sacerdote del templo que tenía un mensaje de Dios, pero no podía comunicarlo porque había quedado mudo.

En la zona montañosa de Judea vivían un sacerdote llamado Zacarías y su esposa Elisabet que amaban mucho a Dios. Su mayor deseo era tener un hijo, pero no habían podido tenerlo. Ahora era demasiado tarde a causa de su edad avanzada.

Cuando llegó su turno, Zacarías fue al templo para officiar ese día. Estaba quemando incienso y orando por el pueblo de Israel. Había mucha gente afuera del templo dedicada a la oración. De pronto entró un ángel y se paró junto al altar del incienso.

Zacarías se confundió al comienzo y sintió temor. Pero el ángel le dijo:

—Zacarías, no temas. Dios ha escuchado tu oración. Tu esposa, Elisabet, dará a luz un hijo. Le pondrás por

nombre Juan. Mucha gente será feliz a causa de su nacimiento. Hará que muchos se vuelvan hacia el Señor.

—¿Cómo puedo saber que lo que dices en la verdad? Soy hombre viejo y también mi esposa lo es —le dijo Zacarías al ángel.

—Dios me envió para que hablara contigo y te dijera estas buenas noticias. Quedarás mudo por no haber creído lo que te dije. Pero sucederá como te he anunciado

—respondió el ángel.

Entonces el ángel desapareció.

La gente que estaba en el patio del templo comenzó a preocuparse por la prolongada ausencia de Zacarías. El sacerdote salió finalmente. Cuando la gente vio que no podía hablar, supo que había recibido una visión de Dios.

Zacarías terminó su trabajo en el templo y regresó a su casa. Trató de decir a Elisabet lo que había sucedido. Pero no fue fácil, porque no podía hablar.

El bebé nació varios meses después. Los vecinos se alegraron con los padres. Algunos dijeron que el nombre del bebé debía ser Zacarías, igual que el de su padre. Pero Zacarías tenía un



Mensaje

Adoro a Dios cuando hablo a otros de su bondad y amor.

Versículo para memorizar

“Bendito sea el Señor,
Dios de Israel, porque
ha venido a redimir
a su pueblo”
(Lucas 1:68).

mensaje para ellos. “Su nombre es Juan”, escribió para que pudieran leerlo. Y en ese mismo momento recuperó la voz y alabó a Dios. El nombre del bebé fue Juan, tal como el ángel había dicho. Zacarías alabó tanto a Dios que ilos vecinos hablaban de eso!

El canto de alabanza que Zacarías compartió con sus vecinos se encuentra en Lucas 1:67 al 80. Léelo. Comienza así:

*“Bendito sea el Señor, Dios de Israel,
porque ha venido a redimir a su pueblo.
Nos envió un poderoso salvador
en la casa de David su siervo
(como lo prometió en el pasado por medio de
sus santos profetas), para librarnos de
nuestros enemigos y del poder de todos los
que nos aborrecen;
para mostrar misericordia
a nuestros padres al
acordarse de su
santo pacto.
Así lo juró a
Abraham
nuestro padre:
nos concedió que
fuéramos libres
del temor, al
rescatarnos del
poder de
nuestros
enemigos,
para que le
sirviéramos con
santidad y justicia,
viviendo en su
presencia todos
nuestros días...”*



SÁBADO

HAZ Haz un paseo al aire libre con tu familia. Escucha los cantos de los pájaros y disfruta de su alabanza a Dios. Procura identificar esas avechillas.

LEE Lee la historia bíblica para esta semana. Únete con tu familia a los pájaros cantores entonando "Aleluya, aleluya" (HAJ, n° 6).

HAZ Alaba a Dios por alguien en tu familia. Dile lo que esa persona significa para ti y lo que aprecias en ella.

HAZ Lee y comenta con tu familia Lucas 1:68.

LUNES

LEE Lee y comenta con tu familia Lucas 1:11 al 19. ¿Quién era Gabriel? (Versículo 19). Dibuja a Gabriel como imaginas que era. Lee acerca de otras personas a quienes Gabriel dio mensajes de parte de Dios. Daniel 9:21 y 22; Lucas 1:26 al 28. Escribe sus nombres en los espacios provistos:

_____ y _____.

PIENSA ¿Sigue Dios enviando mensajes a su pueblo en la actualidad? ¿Cómo lo sabes?

HAZ Repite el versículo para memorizar antes de la oración.

A Juan lo llamaban Juan el Bautista. Él bautizó a Jesús.



DOMINGO

LEE Durante el culto familiar lee y comenta Lucas 1:5 al 10. Pregunta a tu madre que edad tenía cuando nació su primer hijo. ¿Qué edad crees que tenía Elisabet?

HAZ Dibuja un corazón grande y escribe dentro de él tu versículo para memorizar. Escribe alrededor del corazón algunas cosas por las cuales deseas agradecer a Dios. Repite con los miembros de tu familia el versículo para memorizar.

HAZ Canten un himno de alabanza antes de orar. Agradece a Dios por tu familia.

MARTES

LEE Lee Lucas 1:20 al 25 en el culto familiar. Durante dos minutos no digas nada a tu familia con tu voz. Puedes mover los labios, hacer gestos con la mano o escribir. Pero no debes emitir ningún sonido por la boca. ¿Qué será lo primero que dirás cuando vuelvas a hablar?

HAZ Expresa lo que pensabas durante los dos minutos de silencio.

HAZ Repite el versículo para memorizar con tu familia y después ora.

MIÉRCOLES

COMPARTE Lee y comenta Lucas 1:57 al 66 con tu familia. Al parecer Zacarías también estaba sordo. ¿Cómo lo sabes? (Lee el versículo 62.) Trata de preguntar "¿Cuál es su nombre?" mediante el lenguaje por señales. Escribe la respuesta de Zacarías (versículo 63).

HAZ Cuando Zacarías pudo hablar nuevamente, sus primeras palabras fueron de alabanza a Dios. Entona un himno de alabanza. Después expresa en voz alta dos cosas por las cuales alabas a Dios.

HAZ Repite sin ayuda el versículo para memorizar.

JUEVES

LEE Lee y comenta Lucas 1:67 al 75 en el culto familiar. ¿Quién ayudó a Zacarías a alabar a Dios? (Versículo 67).

HAZ Haz algunos instrumentos usando envases con frijoles secos sellados con papel plástico. Usa también cucharas y ollas, botellas de plástico, etc.

HAZ Crea una melodía para tu versículo para memorizar y cántala con tu familia. Después cántenla acompañados por los instrumentos que hayas hecho.



VIERNES

HAZ Representa la historia bíblica de esta semana. Toma en los brazos al “bebé” Juan (un muñeco) mientras tú y tu familia leen en voz alta Lucas 1:76 al 80. ¿Qué significan para ti esos versículos? ¿Qué quieres ser cuando crezcas?

HAZ Comienza (o sigue usando si lo tienes) un “Libro de bendiciones” para tu familia. Añade ilustraciones o fotografías de lo que Dios ha hecho por tu familia.

CANTA Canten el himno “Alabaré, alabaré” (Himnario adventista para jóvenes, n° 11).

¡Se quedó mudo!

ACERTIJO

Instrucciones: Zacarías tuvo que escribir mensajes hasta que su hijo nació. Encuentra las letras representadas por los símbolos para adivinar qué escribió justo antes de que su habilidad para hablar fuera restaurada.

| | | | | | | | | | | | | | |
|---|---|---|---|---|---|---|---|---|---|---|---|---|---|
| ▲ | ◆ | ■ | ● | ○ | ✳ | ☼ | □ | □ | ▲ | ☆ | ◆ | ● | ■ |
| □ | ◆ | ○ | ● | E | U | M | A | ■ | ☼ | ● | ☼ | ○ | ☼ |
| N | R | O | C | ✳ | ▲ | ☆ | ▼ | B | S | J | T | | |

¡No puedo esperar para contarlo!

Lucas 1:26-56; *El Deseado de todas las gentes*, pp. 61, 62.

Nadia había aprendido recientemente a amar y adorar a Dios. En algunas reuniones que se llevaban a cabo en la ciudad donde vivía había aprendido que Dios tenía un plan especial para su vida. Eso la hizo muy feliz. Sentía impaciencia por contarle a su familia y amigos acerca del amor de Dios. La historia bíblica de esta semana se refiere a una mujer que también deseaba compartir el amor de Dios.

Los planes para la boda de María, una mujer joven, y José seguían su curso. Tal vez María pensaba en cuántos pasteles de dátiles tendría que hacer antes de la boda. O cuánto jugo de uva se necesitaría para la fiesta.

No sabemos lo que María hacía o pensaba en ese día en particular. Pero sí sabemos que repentinamente vio a un ángel en su habitación. La Biblia dice que era Gabriel, el mismo ángel que había visitado a Zacarías (Lucas 1:26). Pero Gabriel no le dijo a María su nombre. “El ángel se acercó a ella y le dijo: —¡Te saludo, tú que has recibido el favor de Dios! El Señor está contigo” (Lucas 1:28).



María quedó turbada y confusa. Se preguntó de qué estaría hablando el ángel.

Entonces el ángel le dijo: “—No tengas miedo, María; Dios te ha concedido su favor —le dijo el ángel—. Quedarás encinta y darás a luz un hijo, y le pondrás por nombre Jesús”. Luego siguió diciendo: “Él será un gran hombre, y lo llamarán Hijo del Altísimo. Dios el

Señor le dará el trono de su padre David, y reinará sobre el pueblo de Jacob para siempre. Su reinado no tendrá fin”. Después Gabriel habló a María acerca de su prima Elisabet que también estaba esperando un bebe milagroso. El bebé de Elisabet nacería dentro de tres meses.

Antes de que el ángel desapareciera, María le dijo: “—Aquí tienes a la sierva del Señor [...]. Que él haga conmigo como me has dicho” (Lucas 1:38).

Después de la partida de Gabriel, María decidió visitar a Elisabet. Quería hablar con ella acerca de la visita del ángel.

Mensaje

Adoro a Dios cuando hablo a otros de mi amor por él.

Versículo para memorizar

“Mi alma glorifica al Señor, y mi espíritu se regocija en Dios mi Salvador”

(Lucas 1:46, 47).

Tal vez Elisabet comprendería lo atemorizada y conmovida que estaba ella. De modo que María preparó sus cosas y fue a visitar a su prima.

Elisabet tenía el abdomen bastante abultado con el bebé que crecía en su interior. En cuanto Elisabet oyó la voz de María, la criatura saltó en su vientre. Elisabet dio una calurosa bienvenida a su prima y le dio un gran abrazo. Después le dijo: “¡Bendita tú entre las mujeres, y bendito el hijo que darás a luz! Pero, ¿cómo es esto, que la madre de mi Señor venga a verme?” (Lucas 1:42, 43).

Y María dijo: “—Mi alma glorifica al Señor, y mi espíritu se regocija en Dios mi Salvador, porque se ha dignado fijarse en su humilde sierva. Desde ahora me llamarán dichosa todas las generaciones, porque el Poderoso ha hecho grandes cosas por mí. ¡Santo es su nombre!” (Lucas 1:46-49).

Las dos mujeres se sentaron juntas. Compartieron su confianza en Dios. María debió haber manifestado sorpresa porque Elisabet estaba al tanto de quién era su bebé antes de que ella se lo dijera.

María se quedó con su prima durante tres meses. Se fue poco antes del nacimiento de su bebé Juan. María debe haber pensado que su propio bebé también era una

criatura muy especial. Y ese fue un tiempo especial para ella y José.

La confianza que Elisabet manifestaba en Dios reforzó la fe de María. Eso es lo que sucede cuando le dices a otros que confías en Dios y lo amas. Como resultado, tú y la otra persona aman más aún a Dios. Adorar a Dios en voz alta ayuda a todos.



Los carpinteros como José fabricaban herramientas agrícolas, muebles, puertas y vigas para los techos de las casas.



DOMINGO

LEE Lee y comenta Lucas 1:26 al 38 con tu familia en el culto.

CANTA Canten el himno "Cantemos al Señor" (*Alabanzas infantiles*, n° 4).

HAZ Dibuja unos labios para representar la forma en que alabamos a Dios con nuestras voces. Copia el versículo para memorizar en los labios y cuélgalo donde puedas verlo cada día. Pide a Dios que te ayude a hablar solo palabras de alabanza.

MARTES

LEE En el culto de la familia lee y comenta Lucas 1:46 al 55. Repite el canto de María con tus propias palabras. Expresa el contenido del canto en un dibujo. Convierte el versículo para memorizar en un canto de alabanza a Jesús. Cántalo con música de instrumentos rítmicos.

HAZ Hoy es un buen día para dar a alguien el marcador de libros en forma de ángel que hiciste en tu clase de la Escuela Sabática.

SÁBADO

HAZ Con tu familia busca al aire libre algo que realmente les gusta en las cosas que Dios ha creado: una hermosa flor, una hoja, una cascada, un pajarito, etc. (Si hay mal tiempo, pueden mirar libros de la naturaleza.) Tengan un tiempo de alabanza a Dios. Muéstrense las cosas que encontraron. Y digan por qué les agrada. Después canten juntos un himno de alabanza.

LEE Lean juntos la historia de la lección. Terminen leyendo Lucas 1:46 y 47.

LUNES

LEE Lee y comenta con tu familia Lucas 1:39 al 45. El bebé Juan saltó de alegría antes de nacer. ¿Por qué?

HAZ Otras criaturas que Dios ha hecho también saltan. ¿Puedes nombrar alguna? Aprende dos cosas nuevas acerca de una de esas criaturas. Dibújala, o fórmala con plastilina o arcilla.

HAZ Repite tu versículo para memorizar sin ayuda.

CANTA Canta el himno "Alabemos con música a Cristo" (*Alabanzas infantiles*, n° 1).

MIÉRCOLES

COMPARTE Durante el culto familiar lee y comenta Lucas 1:24 y 26. ¿Cuanto tiempo había estado creciendo el bebé Juan dentro de su madre cuando María fue visitada por un ángel? _____ meses. Lee Lucas 1:56. ¿Cuánto tiempo permaneció María con su prima Elisabet? _____ meses.

HAZ Canta tu versículo para memorizar. Después repítelo con tus propias palabras. Agradece a Dios por los bebés.

JUEVES

HAZ Lee nuevamente Lucas 1:20 y 1:39 con tu familia. Busquen el mapa adecuado al final de la Biblia y ubiquen el país y el pueblo donde el ángel visitó a María. Encuentren el lugar donde vivía Elisabet. Usen la escala del mapa para calcular la distancia entre las dos ciudades recorrida por María para visitar a su prima. María viajó sola para compartir las buenas nuevas acerca de Jesús. ¿Qué distancia recorrerías tú para hablar a otros acerca de Jesús, nuestro Redentor? ¿Es tu versículo para memorizar un buen medio para hablar a otros acerca de Jesús?

ORA Ora por las personas que viajan para ir a enseñar a otros de Jesús.

VIERNES

HAZ Para el culto familiar prepara una emisión radial acerca de las buenas noticias de María. Usa una grabadora de cinta o una videocámara. Informa acerca de la historia bíblica en la forma como se desarrolla. Pide a un miembro de tu familia que sea un "testigo". Pídele que cuente lo que vio a medida que ocurrían los acontecimientos. Designa también a un comentarista que diga lo que la historia significa para él. Luego mira o escucha el material que grabaste.

HAZ María compartió con otros su amor a Dios. ¿Has hecho tú lo mismo? Lean juntos Salmo 34:3. Finalmente canta tu versículo para memorizar.

¡No puedo esperar para contarlo!

ACERTIJO

Instrucciones: Ordena los siguientes juegos de letras para conocer los nombres de las dos futuras madres y sus esposos.

Pista: Coloca un círculo cada letra de por medio. Escribe los nombres sobre las líneas de abajo.

JMOASRÉIYA
EZLAICSAARBÍEATSY

¿Oyes tú lo que oigo yo?

Lucas 2:1-14; *El Deseado de todas las gentes*, pp. 29-33.

¿Has ido a acampar y dormido al aire libre bajo las estrellas? ¿Te gustaría hacer lo mismo con frecuencia sin importarte si hay buen o mal tiempo?

Algunos personajes de nuestra historia vivían al aire libre la mayor parte del tiempo. ¿Qué hacían ahí? Veámoslo.

Una vez más se cumplieron las promesas de Dios. El niño Jesús nació tal como lo había predicho la Palabra de Dios. “De ti, Belén, [...] saldrá el que gobernará a Israel” había escrito el profeta Miqueas 700 años antes (Miqueas 5:2). Y en ese lugar estaban María y José cuando Jesús nació.

Debido a que muchos otros también habían viajado a Belén, todas las posadas y los hoteles estaban llenos.

Por eso Jesús tuvo que

nacer en un establo. María lo envolvió en pañales y lo puso en un pesebre con paja como colchón. Ese era un lugar extraño para el nacimiento del Rey del universo.

Los ángeles observaban a la pequeña familia. Y por orden de Dios, uno de ellos fue en la oscuridad de la noche a proclamar las buenas noticias.

En una colina cercana algunos pastores cuidaban las ovejas. Una de las cosas más difíciles del trabajo de los pastores era permanecer en los campos al aire libre durante toda la noche. Podían venir lobos u osos y esparcir a las ovejas. Por eso los pastores permanecían despiertos. Debían estar listos para alejar a las fieras. Era una tremenda responsabilidad.

Mientras cuidaban los rebaños, comentaban acerca de las profecías antiguas. Se preguntaban cuándo sucederían los acontecimientos predichos. Pensaban que podría ser en cualquier momento.

De pronto todos vieron al mismo tiempo a un ser luminoso. Era un ángel que se les había aparecido. Era tan brillante que no podían mirarlo directamente. El lugar donde se encontraban estaba rodeado por un círculo de luz llamado “gloria del Señor”. La luz deslumbrante estaba en el



Mensaje

Adoro a Dios cuando escucho las buenas nuevas acerca de Jesús.

Versículo para memorizar

**“Gloria a Dios en las alturas, y en la tierra paz a los que gozan de su buena voluntad”
(Lucas 2:14).**

pasto, en las ovejas, en todo lo que los rodeaba. Los pastores estaban muy asustados. Eso era más aterrador que pelear con todos los osos.

El ángel comenzó a hablar. “Pero el ángel les dijo: ‘No tengan miedo. Miren que les traigo buenas noticias que serán motivo de mucha alegría para todo el pueblo. Hoy les ha nacido en la ciudad de David un Salvador, que es Cristo el Señor. Esto les servirá de señal: Encontrarán a un niño envuelto en pañales y acostado en un pesebre’”
(Lucas 2: 10-12).



A continuación apareció en el cielo un gran coro de ángeles. Alabaron a Dios y entonaron un hermoso canto que debió haber resonado por todas las colinas. También cantaron una promesa de paz para todos los que honraran a Dios.

“¡Gloria a Dios en las alturas! y en la tierra paz, a los que gozan de su buena voluntad” (Lucas 2:14).

Después de esto la luz desapareció repentinamente. Ya no quedaba ningún ángel y ellos no querían quedarse con las ovejas. Habían escuchado noticias maravillosas y emocionantes. Los ángeles les habían dicho dónde podían encontrar al bebé. ¡Tenían que ir ahora mismo!

SÁBADO

HAZ Si hay buen tiempo, haz una caminata al sol con tu familia. Encuentra un lugar donde todos puedan sentarse para leer la historia bíblica. Mira al sol por un segundo o menos (no mires más tiempo porque puedes dañarte la vista). ¿En qué se parece la luz brillante del sol a lo que los pastores vieron la noche cuando los ángeles los visitaron?

LEE Lean juntos Lucas 2:14; después griten lo que leyeron.

CANTA Canten juntos “Al mundo paz” (Himnario adventista, v. 09, n° 78). Agradece a Dios por haber enviado a Jesús a salvarnos.

Muchas personas despreciaban a los pastores de ovejas, quienes solían vivir con sus rebaños.



DOMINGO

LEE Durante el culto de la familia lee y comenta Lucas 2:1 al 5.

HAZ Realiza una “difusión televisada” del nacimiento de Jesús, que será difundida durante el culto de familia el viernes de noche. Haz dos ranuras en el frente de una caja del tamaño de un televisor. La distancia entre las ranuras debiera ser del ancho del papel y un poquito más que cada imagen de tu difusión televisada. Corta la parte posterior de la caja. Dibuja y colorea a María y José en viaje a Belén. Escribe “María y José van a Belén” en el dibujo. Guarda tu televisor y tu dibujo para usarlos mañana.

HAZ Utiliza tu versículo para memorizar como un canto de alabanza.

LUNES

LEE Juntamente con tu familia lean o comenten Lucas 2:6 y 7.

HAZ Hoy, haz un dibujo de María y José parados junto al bebé Jesús en el pesebre. Escribe: “¡Jesús nació!” en tu dibujo. Pega el dibujo de ayer con el de hoy para formar una tira. Guárdalos para mañana.

HAZ Pregunta a tus padres dónde naciste. ¿Tienen una fotografía del lugar?

HAZ Canta tu versículo para memorizar antes de la oración y agradece a Dios por haber enviado a Jesús.

MARTES

LEE Lee y comenta Lucas 2:8 al 12 con tu familia.

HAZ Dibuja y colorea otros dos dibujos para tu difusión televisada: (1) Los pastores en el campo con sus ovejas en la noche, y (2) los ángeles anunciando a los pastores el nacimiento de Jesús. Pega estos dibujos en la tira que comenzaste ayer. Escribe en el dibujo: “Los pastores están en el campo”, en el primero y “Un ángel está anunciando buenas noticias”, en el segundo.

HAZ Busca en un libro sobre ovejas y aprende tres nuevas cosas sobre ellas. Agradece a Dios por los ángeles que difundieron las buenas nuevas del nacimiento del Salvador.

MIÉRCOLES

LEE Lee y comenta Lucas 2:13 y 14 durante el culto familiar.

HAZ Para tu teledifusión dibuja el coro de ángeles cantando para los pastores. Escribe tu versículo para memorizar en tu dibujo. Pégalo al final de los dibujos de ayer.

HAZ Consigue un pliego de papel de aluminio bien largo, de unos 60 centímetros. Arruga la hoja de aluminio para formar un ángel brillante.

JUEVES

PIENSA Escucha mientras un miembro de tu familia lee Job 3:16. ¿Qué significa para ti este versículo?

HAZ Piensa en algún pariente o amigo con quien compartir las buenas nuevas acerca del nacimiento de Jesús. Haz una tarjeta para alguna persona y envíala por correo. Escribe en ella tu versículo para memorizar y un gozoso mensaje de parte de tu familia. Todos los miembros de tu familia deben firmar la tarjeta.

CANTA Canta tu versículo para memorizar. Después canta el himno "¡Al mundo paz!" (*Himnario adventista*, v. 09, n° 78). Agradece a Dios por las buenas noticias del nacimiento de Jesús.

VIERNES


HAZ En el culto familiar muestra tu programa teledifundido acerca de la historia bíblica de esta semana. Maneja el televisor como sigue: Coloca tu tira de dibujos en el televisor introduciendo la primera hoja en la ranura izquierda (mirando desde atrás de la caja). Desliza las hojas frente a la "pantalla" del televisor e introduce la primera hoja en la ranura derecha. Cuenta la historia de tus dibujos a medida que vas corriendo la tira de hojas con dibujos. Termina tu programa teledifundido cantando tu versículo para memorizar.

CANTA Canta con tu familia cánticos de Navidad para terminar.

¿Oyes tú
lo que oigo yo?

ACERTIJO

Instrucciones: Estudia las estrellas en el cielo nocturno. Colorea las que tienen un punto en ellas para adivinar por qué cantaron los ángeles.



Comparte el gozo

Lucas 2:15-20; *El Deseado de todas las gentes*, pp. 31-32.

Una noche la abuelita contaba a Teresa acerca del día de su nacimiento. “Cuando naciste, yo vivía en un lugar muy alejado de tu madre y tu padre. Cuando tu papá me llamó por teléfono y anunció: ‘¡Tienes una nueva nieta!’ Eso me llenó de emoción y entusiasmo. Sentí deseos de partir en un avión sin pérdida de tiempo para verte en seguida... ¡No podía esperar!”

En nuestra historia bíblica algunas personas no pudieron esperar para ver a un nuevo bebé recién nacido. Veamos de qué se trata.



El resplandeciente coro de ángeles se había perdido en la distancia. Los pastores nuevamente estaban en la oscuridad, solos con sus ovejas. Tal vez todavía resonaban en sus oídos las armoniosas melodías escuchadas. Se miraron unos a otros. Había desaparecido el deseo de quedarse con las ovejas. ¡Qué noticia más admirable! Si los ángeles les habían dicho que fueran en busca del bebé Jesús, ¡tenían que ir ahora mismo! Los pastores se apresuraron a ir a Belén de inmediato. El ángel les había dicho que lo encontrarían en un pesebre. En un lugar que servía de refugio para los animales. Buscaron por todas partes hasta que encontraron al precioso bebé.

Los pastores entraron al establo sin hacer ruido. ¿Te imaginas cómo se habrán sentido? ¿Curiosos? ¿Habrán visto a un niño común? Encontraron justamente lo que el ángel les dijo que encontrarían: un bebé recién nacido envuelto en pañales, acostado en un pesebre.

Explicaron sin demora la razón de su presencia en ese lugar.

Hablaron de los ángeles luminosos y del

maravilloso coro angélico.

¿Habrán dicho que creían en que ese bebé era

el Hijo de Dios y el Salvador? Es posible

que sí.

La Biblia dice que María atesoraba las noticias llevadas

Mensaje

Adoro a Dios cuando hablo a otros con alegría acerca de Jesús.

Versículo para memorizar

“Cuando vieron al niño, contaron lo que les habían dicho acerca de él”
(Lucas 2:17).

por los pastores para anunciar el nacimiento de su bebé. Debió haber sentido mayor amor aún por Dios por la forma como la animaba. La historia de los pastores debió haber ayudado a José a creer en la palabra de Dios.

¿Crees que los pastores habrán querido tocar a ese bebé especial? Comprendieron la gran bendición que recibieron al ser visitados por los ángeles. No sabemos cuánto tiempo se quedaron los pastores en el establo. Pero sí sabemos que se inclinaron y adoraron al bebé Jesús. Sabían que era su Salvador.

Tal vez se fueron de Belén poco antes del amanecer cuando la gente comenzaba a salir a la calle. O tal vez otros terminaban su trabajo nocturno. La Biblia dice que los pastores difundieron las noticias. Dijeron a todos los que encontraban que habían visto al bebé, al Hijo de Dios. Y todos los que escuchaban quedaban

asombrados. Los pastores se apresuraron a regresar al campo de pastoreo alabando a Dios. Habían visto al Mesías, tal como se los habían dicho.

¿Y cuál era la actitud de María y José? ¿Cómo se sentían? “María, por su parte, guardaba todas estas cosas en su corazón y meditaba acerca de ellas” (Lucas 2:19). ¿Qué sucedería en el futuro? ¿Cómo ella y José criarían a ese niño que era Hijo de Dios?

Adorar a Dios podría significar contar a otros acerca de Jesús, tal como lo hicieron los pastores. O bien podemos agradecerle en silencio por su amor, como lo hizo María. Pero no podemos adorar a Dios hasta que sepamos cuánto nos ama él. Entonces

podemos adorarlo contando a los demás acerca del nacimiento de Jesús y de lo admirable que él es.



SÁBADO

HAZ Si es posible, visita con tu familia un lugar donde hay animales. Busquen un lugar para sentarse y lean juntos la historia bíblica.

LEE Lean juntos Lucas 2:17. ¿Qué dieron a conocer los pastores? ¿Has esparcido tú las cosas que se te han dicho acerca de Jesús?

CANTA Canten "Venid pastorcillos" (*Himnario adventista*, v. 09, n° 80).

LUNES

LEE Lee nuevamente Lucas 2:15 y 16.

COMPARTE Comparte con un amigo el anuncio del nacimiento de Jesús que preparaste en tu clase de la Escuela Sabática. Cuenta lo que el nacimiento de Jesús significa para ti.

HAZ Repite tu versículo para memorizar sin ayuda.

MIÉRCOLES

COMPARTE Haz una pandereta para acompañarte en tu alabanza a Dios. Coloca juntos dos platos de papel y abre agujeros alrededor de los bordes. Pasa una cinta o una hebra de lana gruesa por los agujeros, cuidando de dejar un pequeño espacio entre los dos platos. Echa en el interior frijoles secos, granos de maíz secos o canicas, y termina de ajustar y atar la cinta o la hebra de lana para que no caigan los frijoles. Escribe en la pandereta: ¡Alabemos a Dios! Decórala con ángeles y con estrellitas plateadas y doradas.

HAZ Repite tu versículo para memorizar y luego haz sonar tu pandereta y canta acerca del nacimiento de Jesús.

DOMINGO

LEE Lee y comenta con tu familia Lucas 2:15 y 16.

HAZ Para la segunda parte de tu programa televisado, prepara más dibujos coloreados acerca del nacimiento de Jesús. Hoy haz dibujos en colores de los pastores (1) caminando en busca del bebé Jesús; y (2) en el establo. Escribe: "Los pastores andan en busca de Jesús" en el primer dibujo, y "Los pastores encuentran al bebé Jesús" en el segundo dibujo. Pega estos dibujos a la tira de dibujos que habías hecho la semana anterior.

CANTA Canten el himno "Venid pastorcillos" (*Himnario adventista*, v. 09, n° 80).

HAZ Repite tu versículo para memorizar.

MARTES

LEE Durante el culto familiar lee y comenta Lucas 2:17 al 19.

HAZ ¿Haz un dibujo para tu programa televisado. Muestra a los pastores alabando a Dios y contando a todos lo que habían visto. Escribe tu versículo para memorizar en él. Pega este dibujo con los que hiciste el domingo.

JUEVES

LEE Lee Lucas 2:20 en el culto de familia.

HAZ Muestra tu programa televisado acerca del nacimiento de Jesús, segunda parte. Puedes repasar los dibujos de la semana anterior y terminar con los que hiciste para esta semana. Haz arreglos para que haya música durante tu presentación del programa televisado.

HAZ Repite tu versículo para memorizar con tu familia y después agradezcan a Jesús por su amor.

VIERNES

HAZ Prepara con tu familia una fiesta de cumpleaños en honor de Jesús. Invita a un amigo que no conozca a Jesús. Ten un pastel decorado que diga: "Feliz cumpleaños, Jesús". Canten "Cumpleaños feliz" a Jesús. Lean Lucas 2:8 al 16.

CANTA Canten "Noche de paz" (Himnario adventista, v. 09, n° 81). Repite tu versículo para memorizar.

HAZ Digan por turno lo que Jesús significa para ustedes. Lean juntos Efesios 1:3.

HAZ Si pueden hacerlo, canten coritos de Navidad a sus vecinos y denles pequeños regalos.


Las cavernas se usaban como establos para los animales, por eso es posible que Jesús haya nacido en una cueva.



Comparte el gozo

ACERTIJO

Instrucciones: Ayuda a los pastores a encontrar al bebé Jesús. Comienza en el campo con las ovejas y traza una ruta al pesebre de Belén.



Versículos para memorizar

1. "Ayuden a los hermanos necesitados. Practiquen la hospitalidad" (Romanos 12:13).
2. "Como el Padre me envió a mí, así yo los envió a ustedes" (Juan 20:21).
3. "Sirvan de buena gana, como quien sirve al Señor y no a los hombres" (Efesios 6:7).
4. "Dios no es injusto como para olvidarse de las obras y del amor que, para su gloria, ustedes han mostrado sirviendo a los santos, como lo siguen haciendo" (Hebreos 6:10).
5. "Tu maldad ha sido borrada, y tu pecado, perdonado" (Isaías 6:7).
6. "Y ésta es la señal que te daré para confirmar lo que te he prometido" (Isaías 38:7).
7. "Señor, tú eres nuestro Padre; nosotros somos el barro, y tú el alfarero. Todos somos obra de tu mano" (Isaías 64:8).
8. "Dios estaba actuando a mi favor" (Nehemías 2:8).
9. "Ustedes bien saben que ninguna de las buenas promesas del Señor su Dios ha dejado de cumplirse al pie de la letra. Todas se han hecho realidad, pues él no ha faltado a ninguna de ellas" (Josué 23:14).
10. "Bendito sea el Señor, Dios de Israel, porque ha venido a redimir a su pueblo" (Lucas 1:68).
11. "Mi alma glorifica al Señor, y mi espíritu se regocija en Dios mi Salvador" (Lucas 6:46, 47).
12. "Gloria a Dios en las alturas, y en la tierra paz a los que gozan de su buena voluntad" (Lucas 2:14).
13. "Cuando vieron al niño, contaron lo que les habían dicho acerca de él" (Lucas 2:17).



IGLESIA
ADVENTISTA
DEL SÉPTIMO DÍA